

大田市立病院改革プラン

資料編

平成 21年 3 月

島根県大田市

～自然・歴史・ひとが光り輝く だれもが住みよい県央の中核都市～

目次



I 大田市立病院の外部環境	1
1 大田市の人口動態	1
2 受療動向	9
3 将来推計受診件数	22
4 医療供給状況	26
5 島根県保健医療計画（大田医療圏編）における大田市立病院の役割	29
II 大田市立病院の内部環境	34
1 経緯状況の概要	34
2 患者動向	35



I. 大田市立病院の外部環境

1 大田市の人口動態

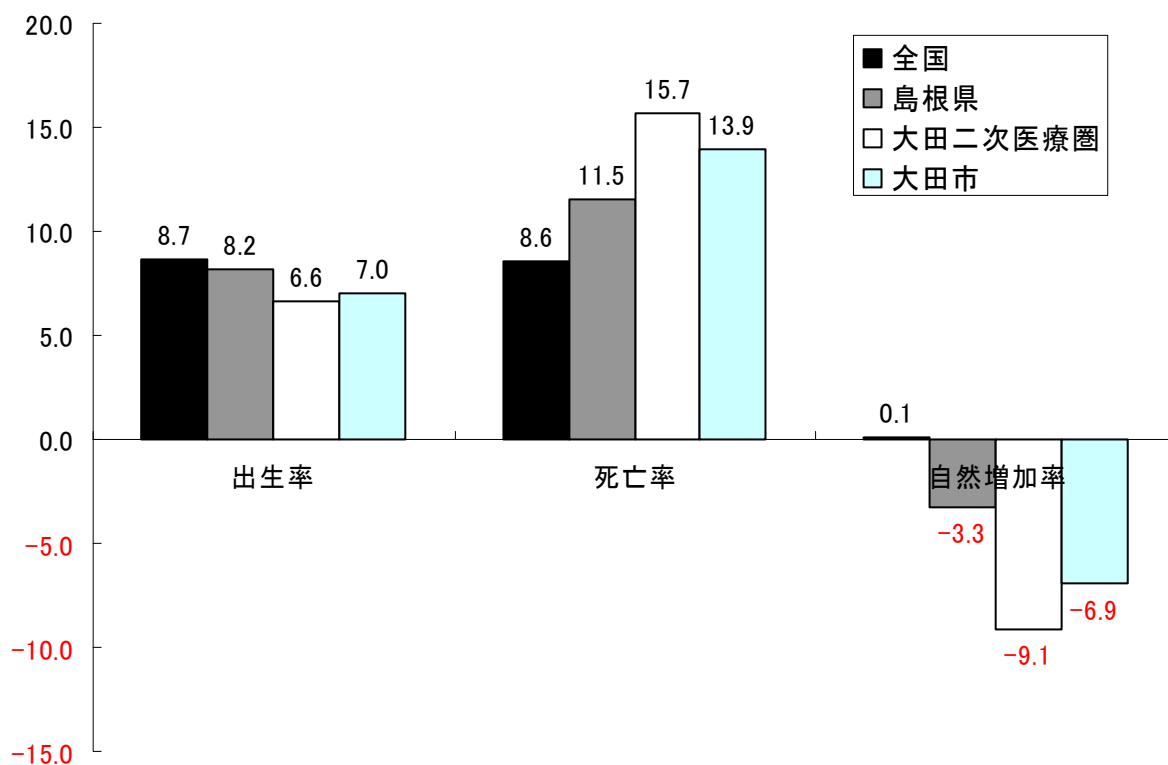
(1) 出生率、死亡率、自然増加率

大田市、大田医療圏の出生率は、全国、島根県と比較して低い。

一方、死亡率は高く、全国による出生率と死亡率がほぼ同率なのに対して大田医療圏及び大田市は出生率の約2倍が死亡率となっている。

以上の要因から自然増加率は、島根県全体でもマイナスとなっており、大田医療圏、大田市では更にマイナス値が高くなっている。

図1. 出生率、死亡率、自然増加率（全国・島根県・大田医療圏・大田市）；平成18年度



注) 出生率、死亡率、自然増加率は人口1,000人に対する数

出典：「島根県保健医療計画 大田医療圏編」、「平成18年人口動態統計月報年計（概数）の概況・島根県版」

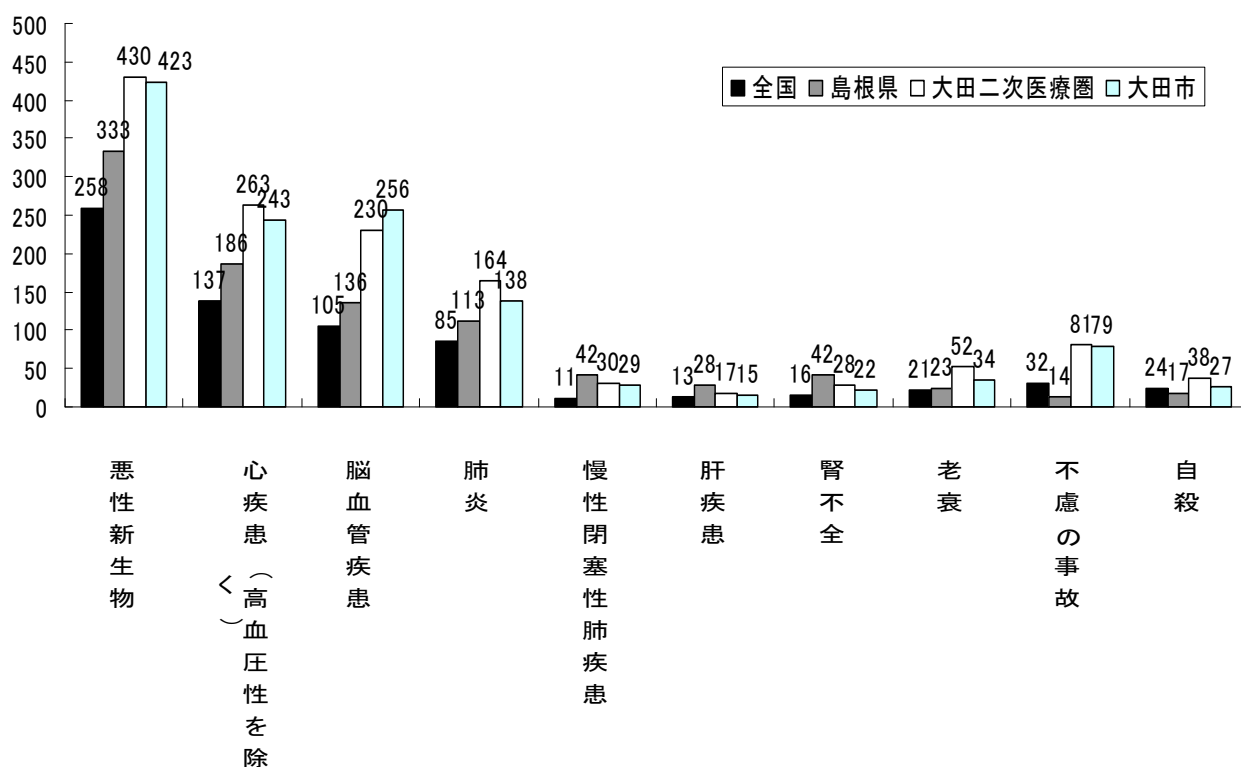
（２） 死因別死亡率

死因別死亡率は、全体的に生活習慣病から派生する疾病での死亡率が高い。

大田市の死因別死亡率の上位 3 位は、悪性新生物（423）、心疾患（243）、脳血管疾患（256）となっている。

全国との比較でも、上記の上位 3 疾患と肺炎等は圧倒的に大田医療圏、大田市が高い。特徴として、不慮の事故による死亡率が全国、島根県との比較よりも高いことがあげられる。

図 2. 主な死因別死亡率（人口 10 万人対）（全国・島根県・大田医療圏・大田市）；平成 17 年度



出典：「島根県保健統計書」平成 17 年

厚生労働省「平成 17 年 人口動態統計月報年計（概数）の概況」

（３） 大田市における人口推移

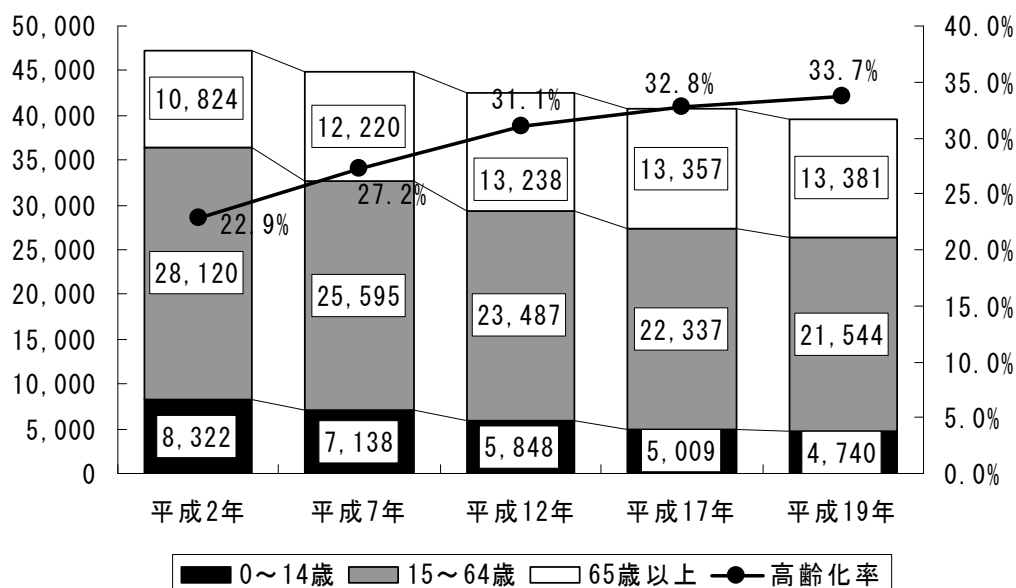
① 年齢3区分別人口推移

平成19年人口動態統計月報年計（概数）の概況による平成19年の大田市の人口は39,666人である。

年齢3階級別では、0～14歳が4,740人（構成比11.9%）、15～64歳が21,544人（54.3%）、65歳以上が13,381人（33.7%）となっている。大田市、大田医療圏ともに全国、島根県の年齢3階級と比較すると、65歳以上の構成比が大幅に高くなっている。また、大田医療圏は、高齢化率36.3%と県内の医療圏で最も高齢化した地域である。

年次推移でみると、総人口は減少して推移している。一方、年齢構成では、65歳以上の占める割合が一貫して伸びており、急激に高齢化が進行しているのが分かる。

図3. 大田市における人口の推移；平成2年～平成19年



（単位：上段；人、下段；%）

年齢3区分	大田市				
	平成2年	平成7年	平成12年	平成17年	平成19年
0～14歳	8,322 17.6%	7,138 15.9%	5,848 13.7%	5,009 12.3%	4,740 11.9%
15～64歳	28,120 59.5%	25,595 56.9%	23,487 55.2%	22,337 54.9%	21,544 54.3%
65歳以上	10,824 22.9%	12,220 27.2%	13,238 31.1%	13,357 32.8%	13,381 33.7%
合計	47,291 100.0%	44,953 100.0%	42,573 100.0%	40,703 100.0%	39,666 100.0%
伸び率	—	-4.9%	-5.3%	-4.4%	-2.5%

注）合計は年齢不詳も含むため、年齢3区分を足し合わせたものと一致しない場合がある。

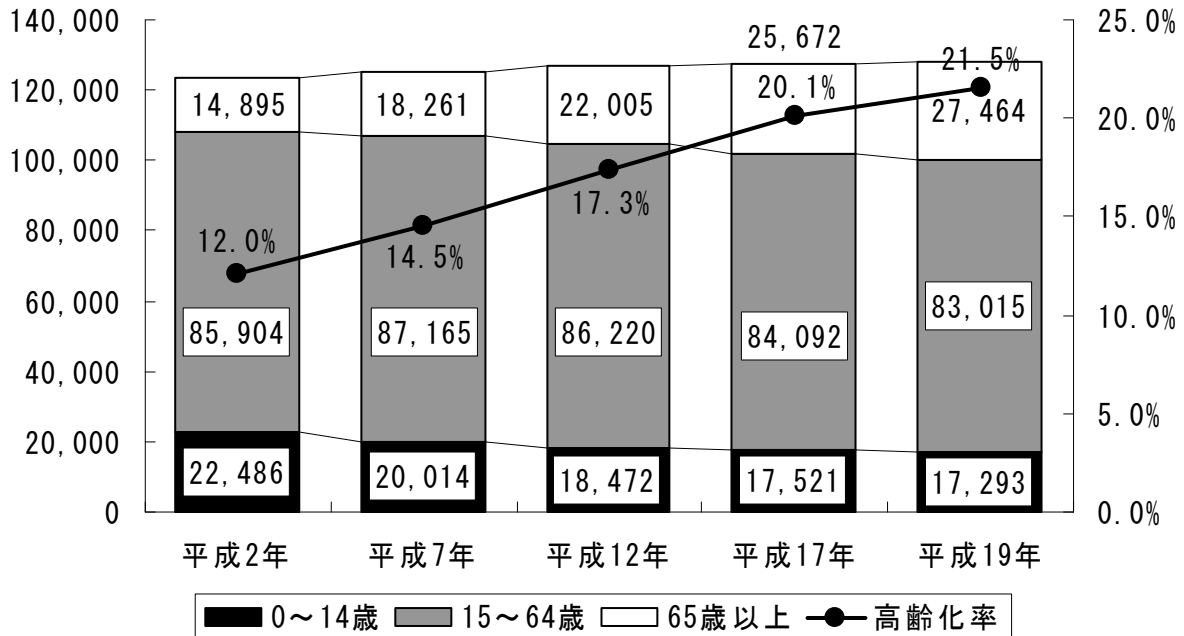
出典：平成2年～平成17年 総務省統計局「国勢調査」、

「平成19年人口動態統計月報年計（概数）の概況・島根県版」

※ 伸び率は5年前の合計値をもとに算出。

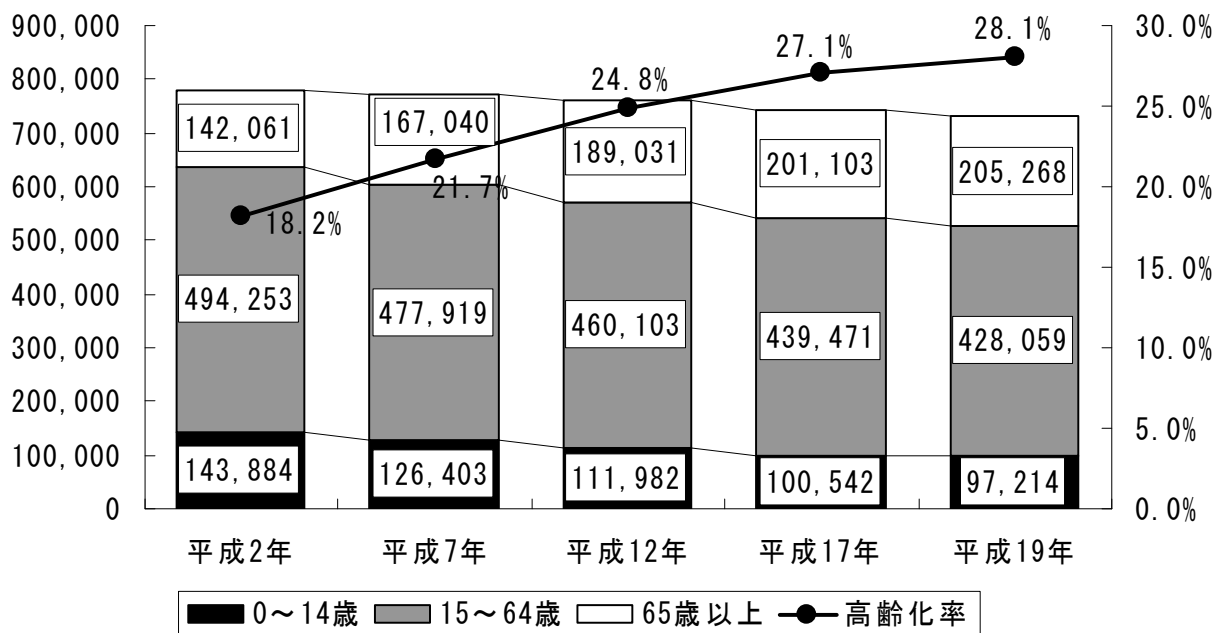
【参考】

図4. 全国における人口の推移；平成2年～平成19年



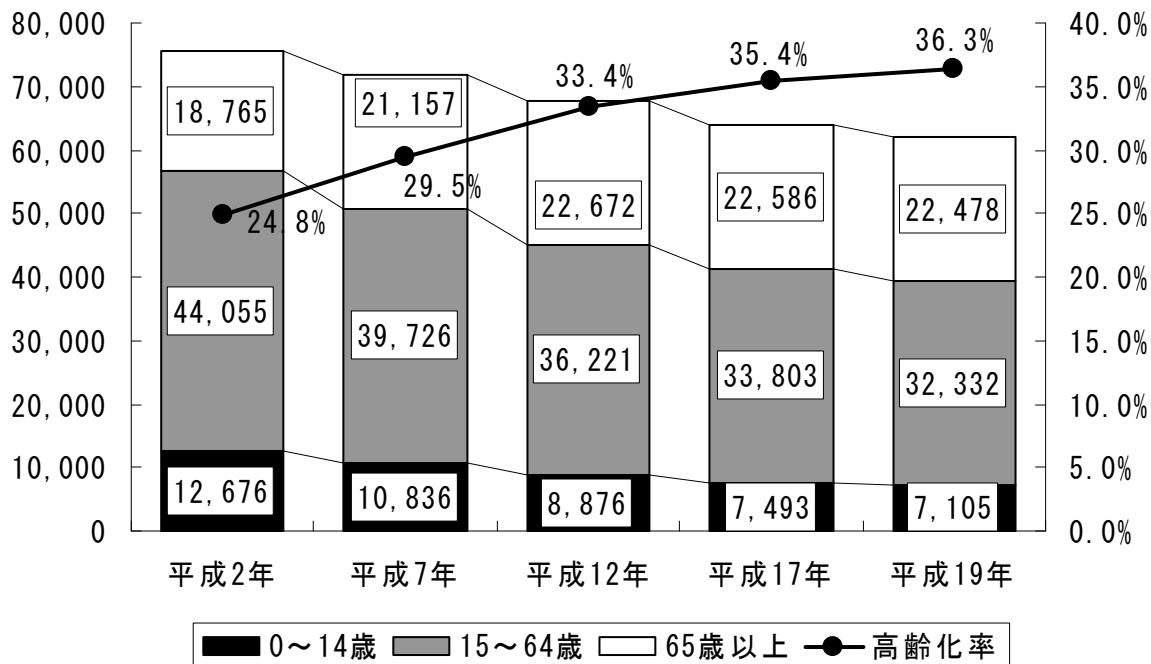
出典：平成2年～平成17年 総務省統計局「国勢調査」
 平成19年 統計局統計局「平成19年10月1日現在推計人口」

図5. 島根県における人口の推移；平成2年～平成19年



出典：平成2年～平成17年 総務省統計局「国勢調査」
 「平成19年人口動態統計月報年計（概数）の概況・島根県版」

図 6. 大田二次医療圏における人口の推移；平成 2 年～平成 19 年



出典：平成 2 年～平成 17 年 総務省統計局「国勢調査」
 「平成 19 年人口動態統計月報年計（概数）の概況-島根県版」

② 年齢3区分別将来推計人口

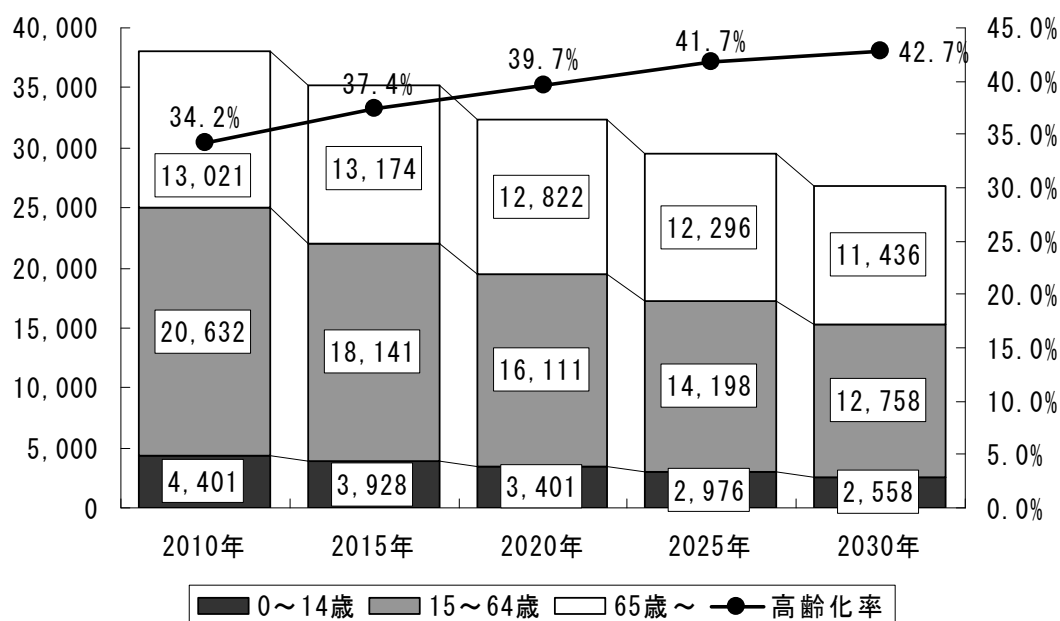
国立社会保障・人口問題研究所の推計によると、大田市の人口は一方向的に減少する。

年齢階級別の人口構成は、0～14歳世代が11.6%から9.6%に減少する一方で、65歳以上世代が34.2%から42.7%に増加し、少子高齢化が一層進む予測となっている。

全国、島根県との比較は現状と同傾向で高齢化率は高く、島根県の2015年（32.6%）～2020年（34.9%）が大田市の2007年（33.7%）と同程度となる。

また、大田医療圏においては、島根県内で最も高齢化が進行する地域となっている。

図7. 大田市の将来推計人口；2010～2030年



（単位：上段；人、下段；％）

年齢3階級	2010年	2015年	2020年	2025年	2030年
0～14歳	4,401 11.6%	3,928 11.1%	3,401 10.5%	2,976 10.1%	2,558 9.6%
15～64歳	20,632 54.2%	18,141 51.5%	16,111 49.8%	14,198 48.2%	12,758 47.7%
65歳以上	13,021 34.2%	13,174 37.4%	12,822 39.7%	12,296 41.7%	11,436 42.7%
合計	38,057 100.0%	35,242 100.0%	32,333 100.0%	29,472 100.0%	26,753 100.0%

伸び率	—	-7.4%	-8.3%	-8.8%	-9.2%
-----	---	-------	-------	-------	-------

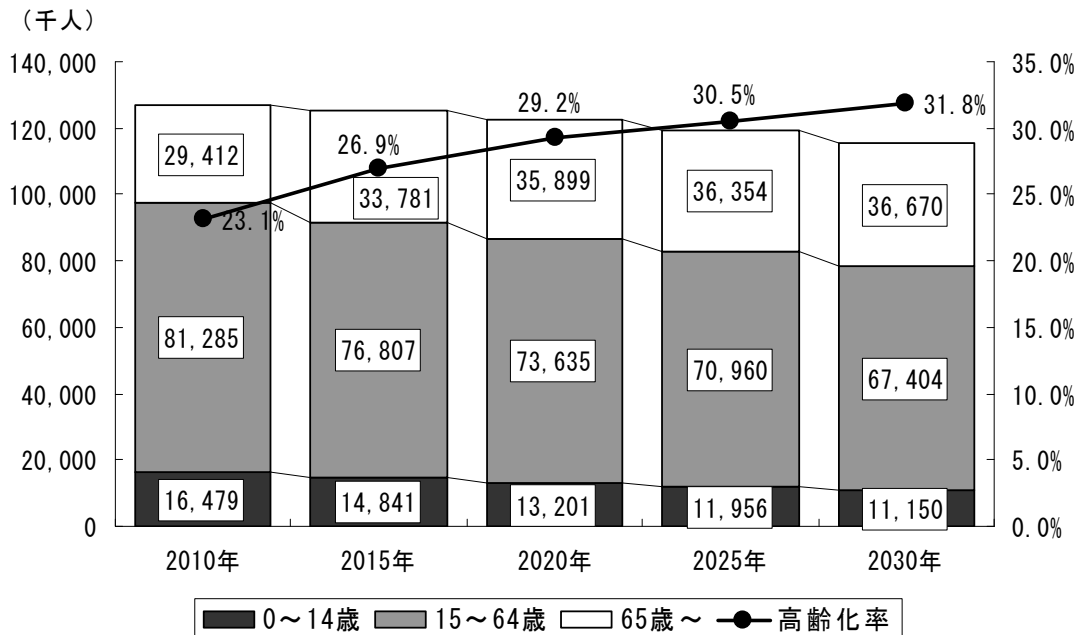
注) 将来推計値は四捨五入して表記してあるため、合計が年齢3区分を足し合わせたものと一致しない。

出典：国立社会保障・人口問題研究所「日本の市区町村別将来推計人口」平成15年12月推計

※ 伸び率は5年前の合計値をもとに算出。

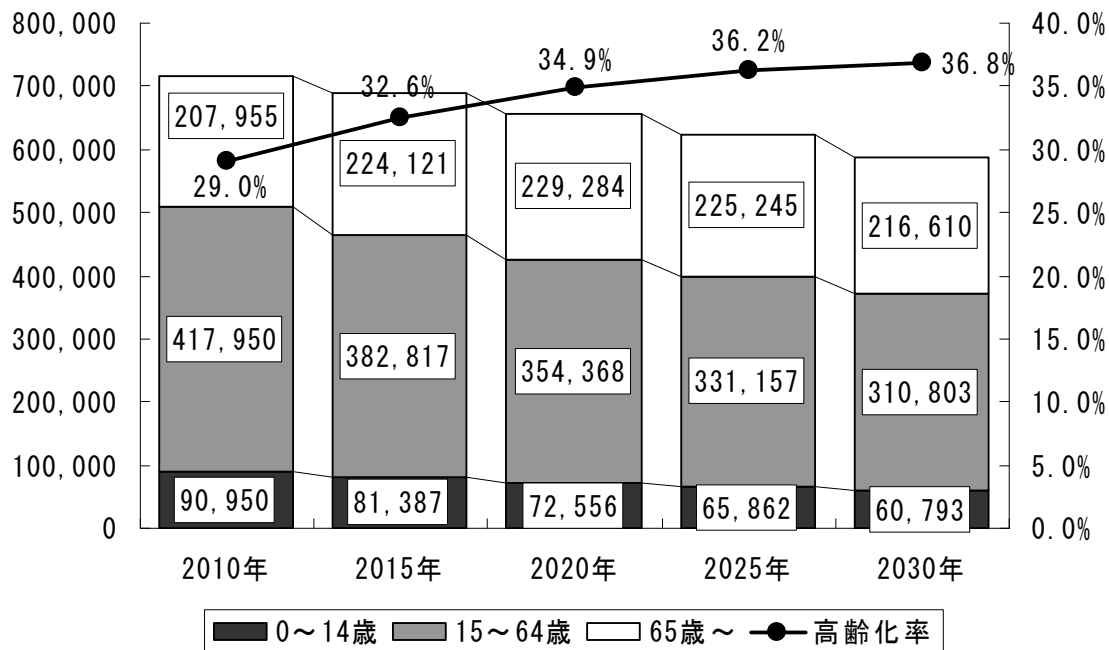
【参考】

図 8. 全国の将来推計人口；2010～2030年



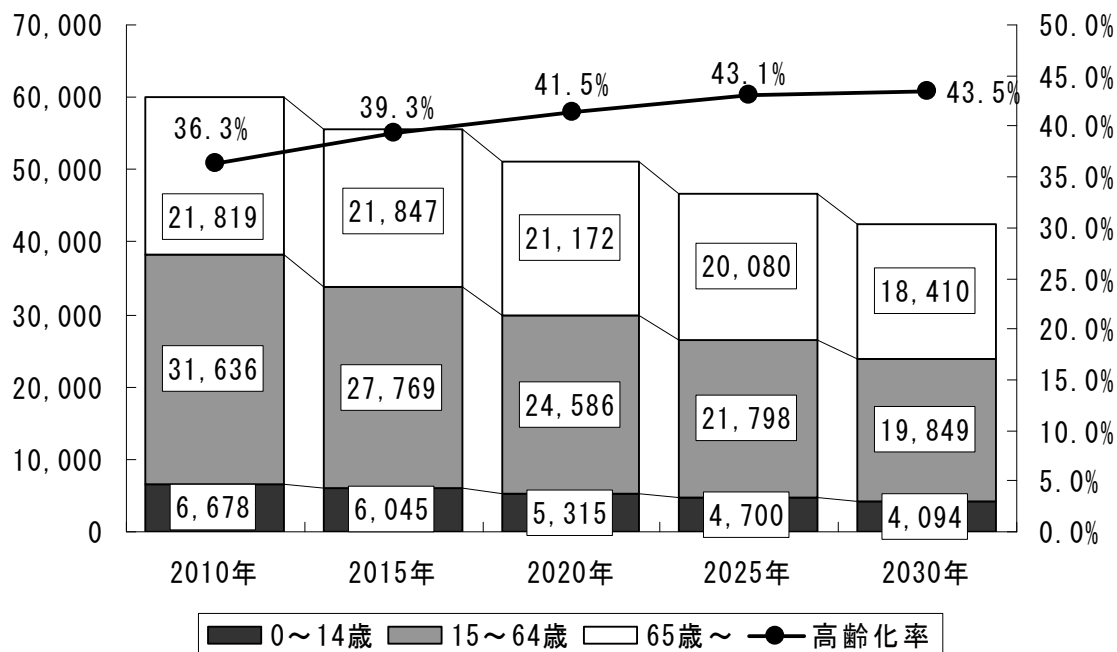
出典：国立社会保障・人口問題研究所「日本の将来推計人口」平成18年12月推計

図 9. 島根県の将来推計人口；2010～2030年



出典：国立社会保障・人口問題研究所「日本の都道府県別将来推計人口」平成19年5月推計

図 10. 大田二次医療圏の将来推計人口；2010～2030 年



出典：国立社会保障・人口問題研究所「日本の市区町村別将来推計人口」平成 15 年 12 月推計

2 受療動向

(1) 受療動向の概要

① 外来

表. 外来受療動向とシェア率（疾病大分類）

順位	疾病分類(大)	総数	割合		
			大田市立病院	市内	市外
1	循環器系の疾患	5,356	13.3%	77.3%	9.4%
2	筋骨格系及び結合組織の疾患	2,390	27.0%	56.6%	16.4%
3	眼及び付属器の疾患	2,251	6.6%	78.6%	14.8%
4	内分泌、栄養及び代謝疾患	2,195	11.6%	76.5%	11.9%
5	消化器系の疾患	1,300	15.0%	70.3%	14.7%
6	呼吸器系の疾患	1,055	14.6%	72.2%	13.2%
7	精神及び行動の障害	779	10.0%	50.1%	39.9%
8	新生物	772	48.8%	13.1%	38.1%
9	皮膚及び皮下組織の疾患	711	17.4%	64.4%	18.1%
10	腎尿路生殖器系の疾患	700	62.3%	15.1%	22.6%
11	神経系の疾患	492	31.9%	45.1%	23.0%
12	感染症及び寄生虫症	487	19.9%	66.7%	13.3%
13	損傷、中毒及びその他の外因の影響	438	46.3%	37.4%	16.2%
14	耳及び乳様突起の疾患	267	13.1%	70.8%	16.1%
15	症状、徴候及び異常臨床所見・異常検査所見で他に分類されないもの	126	31.7%	47.6%	20.6%
16	血液及び造血器の疾患並びに免疫機構の障害	70	35.7%	35.7%	28.6%
17	先天奇形、変形及び染色体異常	13	23.1%	23.1%	53.8%
18	妊娠、分娩及び産じょく	10	60.0%	10.0%	30.0%
総数		19,412	19.0%	65.2%	15.8%

表. 外来受療動向とシェア率（疾病中分類）

順位	疾病分類(中)	総数	割合		
			大田市立病院	市内	市外
1	高血圧性疾患	3,337	5.2%	89.3%	5.4%
2	糖尿病	1,216	14.6%	72.3%	13.1%
3	白内障	890	5.1%	86.3%	8.7%
4	その他の内分泌、栄養及び代謝疾患	866	6.8%	85.2%	8.0%
5	脳梗塞	617	33.7%	56.4%	9.9%
6	関節症	572	27.6%	54.4%	18.0%
7	その他の眼及び付属器の疾患	567	16.6%	55.4%	28.0%
8	虚血性心疾患	552	16.7%	64.3%	19.0%
9	その他の心疾患	548	19.2%	65.5%	15.3%
10	脊椎障害(脊椎症を含む)	525	33.3%	50.1%	16.6%
11	屈折及び調節の障害	505	1.2%	83.4%	15.4%
12	胃炎及び十二指腸炎	469	3.4%	92.1%	4.5%
13	皮膚炎及び湿疹	458	15.3%	67.5%	17.2%
14	その他の消化器系の疾患	291	23.4%	53.3%	23.4%
15	結膜炎	289	1.0%	92.0%	6.9%
16	腰痛症及び坐骨神経痛	268	16.8%	75.0%	8.2%
17	喘息	257	16.7%	73.9%	9.3%
18	骨の密度及び構造の障害	256	32.8%	50.0%	17.2%
19	前立腺肥大(症)	249	73.1%	8.4%	18.5%
20	統合失調症、統合失調症型障害及び妄想性障害	247	3.6%	54.7%	41.7%
21	胃潰瘍及び十二指腸潰瘍	243	20.6%	58.8%	20.6%
22	気分[感情]障害(躁うつ病を含む)	243	14.8%	42.0%	43.2%
23	その他の悪性新生物	228	56.1%	8.3%	35.5%
24	その他の筋骨格系及び結合組織の疾患	224	26.8%	52.2%	21.0%
25	その他の損傷及びその他の外因の影響	224	46.4%	37.9%	15.6%
26	炎症性多発性関節障害	221	30.3%	47.5%	22.2%
27	その他の腎尿路系の疾患	219	72.6%	11.4%	16.0%
28	その他の皮膚及び皮下組織の疾患	195	22.6%	53.8%	23.6%
29	その他の神経系の疾患	193	24.9%	50.8%	24.4%
30	骨折	182	48.4%	32.4%	19.2%
31	真菌症	180	14.4%	77.8%	7.8%
32	ウイルス肝炎	175	19.4%	62.3%	18.3%
33	慢性肝炎(アルコール性のものを除く)	171	18.1%	77.2%	4.7%
34	急性気管支炎及び急性細気管支炎	154	16.2%	81.2%	2.6%
35	胃の悪性新生物	139	39.6%	25.2%	35.3%
36	神経症性障害、ストレス関連障害及び身体表現性障害	137	17.5%	41.6%	40.9%
37	アレルギー性鼻炎	130	8.5%	71.5%	20.0%
38	その他の急性上気道感染症	129	9.3%	81.4%	9.3%
39	症状、徴候及び異常臨床所見・異常検査所見で他に分類されないもの	126	31.7%	47.6%	20.6%
40	肩の傷害<損傷>	120	20.8%	70.0%	9.2%

順位	疾病分類(中)	総数	割合		
			大田市立病院	市内	市外
41	腎不全	117	34.2%	34.2%	31.6%
42	甲状腺障害	113	15.0%	54.9%	30.1%
43	良性新生物及びその他の新生物	109	52.3%	5.5%	42.2%
44	椎間板障害	103	15.5%	67.0%	17.5%
45	その他の耳疾患	93	17.2%	72.0%	10.8%
46	パーキンソン病	92	54.3%	33.7%	12.0%
47	アルツハイマー病	91	29.7%	50.5%	19.8%
48	慢性閉塞性肺疾患	77	11.7%	71.4%	16.9%
49	脳内出血	77	48.1%	41.6%	10.4%
50	てんかん	77	24.7%	36.4%	39.0%
51	急性咽頭炎及び急性扁桃炎	76	13.2%	72.4%	14.5%
52	気管、気管支及び肺の悪性新生物	75	29.3%	17.3%	53.3%
53	慢性副鼻腔炎	75	22.7%	60.0%	17.3%
54	その他の脊柱障害	69	13.0%	78.3%	8.7%
55	その他の呼吸器系の疾患	68	22.1%	44.1%	33.8%
56	その他の脳血管疾患	66	56.1%	25.8%	18.2%
57	中耳炎	64	15.6%	68.8%	15.6%
58	血管性及び詳細不明の認知症	64	6.3%	71.9%	21.9%
59	腸管感染症	61	31.1%	65.6%	3.3%
60	乳房の悪性新生物	59	47.5%	10.2%	42.4%
61	皮膚及び皮下組織の感染症	58	17.2%	75.9%	6.9%
62	その他の精神及び行動の障害	54	7.4%	61.1%	31.5%
63	その他の循環器系の疾患	51	39.2%	19.6%	41.2%
64	皮膚及び粘膜の病変を伴うウイルス疾患	50	26.0%	58.0%	16.0%
65	肝及び肝内胆管の悪性新生物	49	46.9%	16.3%	36.7%
66	貧血	47	25.5%	48.9%	25.5%
67	乳房及びその他の女性生殖器の疾患	45	57.8%	13.3%	28.9%
68	結腸の悪性新生物	44	52.3%	25.0%	22.7%
69	急性又は慢性と明示されない気管支炎	39	0.0%	79.5%	20.5%
70	その他の肝疾患	37	10.8%	32.4%	56.8%
71	痔核	34	35.3%	20.6%	44.1%
72	頸腕症候群	32	21.9%	65.6%	12.5%
73	急性鼻咽頭炎[かぜ]＜感冒＞	31	16.1%	80.6%	3.2%
74	その他の外耳疾患	31	0.0%	74.2%	25.8%
75	糸球体疾患及び腎尿細管間質性疾患	30	23.3%	30.0%	46.7%
76	くも膜下出血	29	62.1%	37.9%	0.0%
77	外耳炎	29	6.9%	86.2%	6.9%
78	肝硬変(アルコール性のものを除く)	29	10.3%	62.1%	27.6%
79	動脈硬化(症)	29	20.7%	24.1%	55.2%
80	胆石症及び胆のう炎	29	44.8%	27.6%	27.6%
81	直腸S状結腸移行部及び直腸の悪性新生物	27	59.3%	7.4%	33.3%
82	精神作用物質使用による精神及び行動の障害	24	4.2%	70.8%	25.0%
83	その他の血液及び造血器の疾患並びに免疫機構の障害	23	56.5%	8.7%	34.8%
84	自律神経系の障害	23	21.7%	65.2%	13.0%
85	メニエール病	23	13.0%	60.9%	26.1%
86	尿路結石症	21	71.4%	4.8%	23.8%
87	中毒	21	14.3%	81.0%	4.8%
88	その他の内耳疾患	20	0.0%	80.0%	20.0%
89	肺炎	19	36.8%	42.1%	21.1%
90	悪性リンパ腫	19	57.9%	5.3%	36.8%
91	隣疾患	19	36.8%	36.8%	26.3%
92	月経障害及び閉経周辺期障害	17	29.4%	23.5%	47.1%
93	脳性麻痺及びその他の麻痺性症候群	16	50.0%	25.0%	25.0%
94	低血圧(症)	15	20.0%	80.0%	0.0%
95	アルコール性肝疾患	12	25.0%	58.3%	16.7%
96	子宮の悪性新生物	12	58.3%	0.0%	41.7%
97	その他の感染症及び寄生虫症	12	16.7%	25.0%	58.3%
98	白血病	11	63.6%	0.0%	36.4%
99	その他の先天奇形、変形及び染色体異常	11	27.3%	27.3%	45.5%
100	その他の妊娠、分娩及び産じょく	10	60.0%	10.0%	30.0%
101	知的障害＜精神遅滞＞	10	0.0%	0.0%	100.0%
102	結核	7	42.9%	42.9%	14.3%
103	その他の中耳及び乳様突起の疾患	7	57.1%	0.0%	42.9%
104	熱傷及び腐食	6	66.7%	33.3%	0.0%
105	頭蓋内損傷及び内臓の損傷	5	80.0%	20.0%	0.0%
106	心臓の先天奇形	2	0.0%	0.0%	100.0%
107	その他の男性生殖器の疾患	2	100.0%	0.0%	0.0%
108	主として性的伝播様式をとる感染症	1	0.0%	100.0%	0.0%
109	その他のウイルス疾患	1	0.0%	0.0%	100.0%
110	脳動脈硬化(症)	1	0.0%	0.0%	100.0%
	総計	19,412	19.0%	65.2%	15.8%

出典：平成 19 年 5 月分の大田市国民健康保険被保険者レセプトデータ及び大田市老人保健医療受給者レセプトデータ

② 入院

表. 入院受療動向とシェア率（疾病大分類）

順位	疾病分類(大)	総数	割合		
			大田市立病院	市内	市外
1	循環器系の疾患	165	47.3%	17.0%	35.8%
2	精神及び行動の障害	153	1.3%	68.0%	30.7%
3	新生物	95	44.2%	0.0%	55.8%
4	損傷, 中毒及びその他の外因の影響	80	48.8%	32.5%	18.8%
5	筋骨格系及び結合組織の疾患	45	26.7%	40.0%	33.3%
6	呼吸器系の疾患	43	53.5%	11.6%	34.9%
7	消化器系の疾患	42	59.5%	19.0%	21.4%
8	神経系の疾患	41	19.5%	17.1%	63.4%
9	内分泌, 栄養及び代謝疾患	33	54.5%	15.2%	30.3%
10	腎尿路生殖器系の疾患	32	43.8%	12.5%	43.8%
11	眼及び付属器の疾患	20	0.0%	55.0%	45.0%
12	感染症及び寄生虫症	13	61.5%	7.7%	30.8%
13	症状, 徴候及び異常臨床所見・異常検査所見で他に分類されないもの	7	28.6%	0.0%	71.4%
14	皮膚及び皮下組織の疾患	6	50.0%	0.0%	50.0%
15	血液及び造血器の疾患並びに免疫機構の障害	3	66.7%	0.0%	33.3%
16	妊娠, 分娩及び産じょく	3	66.7%	33.3%	0.0%
17	周産期に発生した病態	1	100.0%	0.0%	0.0%
総計		782	35.7%	27.9%	36.4%

表. 入院受療動向とシェア率（疾病中分類）

順位	疾病分類(中)	総数	割合		
			大田市立病院	市内	市外
1	統合失調症, 統合失調症型障害及び妄想性障害	98	1.0%	66.3%	32.7%
2	骨折	48	58.3%	27.1%	14.6%
3	脳梗塞	45	53.3%	15.6%	31.1%
4	その他の心疾患	41	41.5%	19.5%	39.0%
5	その他の悪性新生物	35	48.6%	0.0%	51.4%
6	虚血性心疾患	31	22.6%	16.1%	61.3%
7	その他の損傷及びその他の外因の影響	29	31.0%	44.8%	24.1%
8	糖尿病	26	57.7%	7.7%	34.6%
9	血管性及び詳細不明の認知症	25	0.0%	72.0%	28.0%
10	肺炎	23	65.2%	13.0%	21.7%
11	高血圧性疾患	20	65.0%	35.0%	0.0%
12	その他の消化器系の疾患	20	60.0%	5.0%	35.0%
13	脊椎障害(脊椎症を含む)	15	20.0%	40.0%	40.0%
14	気分[感情]障害(躁うつ病を含む)	15	0.0%	80.0%	20.0%
15	胃の悪性新生物	14	35.7%	0.0%	64.3%
16	脳内出血	13	61.5%	0.0%	38.5%
17	腎不全	13	38.5%	7.7%	53.8%
18	脳性麻痺及びその他の麻痺性症候群	11	9.1%	0.0%	90.9%
19	白内障	11	0.0%	36.4%	63.6%
20	パーキンソン病	10	40.0%	10.0%	50.0%
21	肝及び肝内胆管の悪性新生物	10	30.0%	0.0%	70.0%
22	その他の呼吸器系の疾患	10	20.0%	0.0%	80.0%
23	良性新生物及びその他の新生物	10	50.0%	0.0%	50.0%
24	気管, 気管支及び肺の悪性新生物	9	44.4%	0.0%	55.6%
25	糸球体疾患及び腎尿管間質性疾患	9	33.3%	33.3%	33.3%
26	アルツハイマー病	8	0.0%	62.5%	37.5%
27	その他の筋骨格系及び結合組織の疾患	8	37.5%	37.5%	25.0%
28	その他の脳血管疾患	8	75.0%	0.0%	25.0%
29	屈折及び調節の障害	8	0.0%	87.5%	12.5%
30	症状, 徴候及び異常臨床所見・異常検査所見で他に分類されないもの	7	28.6%	0.0%	71.4%
31	胃潰瘍及び十二指腸潰瘍	6	83.3%	0.0%	16.7%
32	炎症性多発性関節障害	6	83.3%	0.0%	16.7%
33	関節症	6	0.0%	33.3%	66.7%
34	慢性閉塞性肺疾患	6	50.0%	16.7%	33.3%
35	胆石症及び胆のう炎	6	100.0%	0.0%	0.0%
36	精神作用物質使用による精神及び行動の障害	6	0.0%	83.3%	16.7%
37	その他の内分泌, 栄養及び代謝疾患	6	50.0%	33.3%	16.7%
38	直腸S状結腸移行部及び直腸の悪性新生物	5	80.0%	0.0%	20.0%
39	てんかん	5	0.0%	20.0%	80.0%
40	前立腺肥大(症)	5	80.0%	0.0%	20.0%

順位	疾病分類(中)	総数	割合		
			大田市立病院	市内	市外
41	その他の神経系の疾患	5	20.0%	0.0%	80.0%
42	その他の皮膚及び皮下組織の疾患	5	40.0%	0.0%	60.0%
43	その他の循環器系の疾患	4	50.0%	0.0%	50.0%
44	神経症性障害, ストレス関連障害及び身体表現性障害	4	0.0%	75.0%	25.0%
45	その他の精神及び行動の障害	4	25.0%	25.0%	50.0%
46	胃炎及び十二指腸炎	3	0.0%	100.0%	0.0%
47	皮膚及び粘膜の病変を伴うウイルス疾患	3	100.0%	0.0%	0.0%
48	乳房の悪性新生物	3	66.7%	0.0%	33.3%
49	白血病	3	33.3%	0.0%	66.7%
50	その他の感染症及び寄生虫症	3	66.7%	0.0%	33.3%
51	慢性肝炎(アルコール性のものを除く)	3	33.3%	66.7%	0.0%
52	腰痛症及び坐骨神経痛	3	0.0%	100.0%	0.0%
53	骨の密度及び構造の障害	3	0.0%	100.0%	0.0%
54	喘息	3	66.7%	33.3%	0.0%
55	その他の腎尿路系の疾患	3	66.7%	0.0%	33.3%
56	その他の妊娠, 分娩及び産じょく	3	66.7%	33.3%	0.0%
57	頭蓋内損傷及び内臓の損傷	3	66.7%	0.0%	33.3%
58	腸管感染症	2	50.0%	50.0%	0.0%
59	結核	2	0.0%	0.0%	100.0%
60	ウイルス肝炎	2	50.0%	0.0%	50.0%
61	結腸の悪性新生物	2	50.0%	0.0%	50.0%
62	子宮の悪性新生物	2	0.0%	0.0%	100.0%
63	悪性リンパ腫	2	0.0%	0.0%	100.0%
64	その他の肝疾患	2	50.0%	50.0%	0.0%
65	椎間板障害	2	50.0%	0.0%	50.0%
66	その他の脊柱障害	2	0.0%	50.0%	50.0%
67	その他の血液及び造血器の疾患並びに免疫機構の障害	2	100.0%	0.0%	0.0%
68	動脈硬化(症)	2	0.0%	50.0%	50.0%
69	自律神経系の障害	2	100.0%	0.0%	0.0%
70	尿路結石症	2	0.0%	0.0%	100.0%
71	アルコール性肝疾患	1	0.0%	0.0%	100.0%
72	急性気管支炎及び急性細気管支炎	1	100.0%	0.0%	0.0%
73	真菌症	1	100.0%	0.0%	0.0%
74	貧血	1	0.0%	0.0%	100.0%
75	その他の周産期に発生した病態	1	100.0%	0.0%	0.0%
76	痔核	1	100.0%	0.0%	0.0%
77	隣疾患	1	0.0%	100.0%	0.0%
78	甲状腺障害	1	0.0%	100.0%	0.0%
79	知的障害<精神遅滞>	1	0.0%	0.0%	100.0%
80	皮膚炎及び湿疹	1	100.0%	0.0%	0.0%
81	その他の眼及び付属器の疾患	1	0.0%	0.0%	100.0%
総計		782	35.7%	27.9%	36.4%

出典：平成 19 年 5 月分の大田市国民健康保険被保険者レセプトデータ及び大田市老人保健医療受給者レセプトデータ

（２）市町村別の受療動向

① 外来

表. 市町村別の外来受療動向とシェア率

疾病分類	総数	割合													
		松江市	出雲市	大田市	江津市	浜田市	益田市	斐川町	川本町	邑南町	美郷町	奥出雲町	海士町	安来市	雲南市
感染症及び寄生虫症	487	0.2%	8.2%	86.7%	3.5%	1.4%	0.0%	0.0%	0.0%	0.0%	0.0%	0.0%	0.0%	0.0%	0.0%
腸管感染症	61	0.0%	0.0%	96.7%	3.3%	0.0%	0.0%	0.0%	0.0%	0.0%	0.0%	0.0%	0.0%	0.0%	0.0%
結核	7	0.0%	14.3%	85.7%	0.0%	0.0%	0.0%	0.0%	0.0%	0.0%	0.0%	0.0%	0.0%	0.0%	0.0%
主として性的伝播様式をとる感染症	1	0.0%	0.0%	100.0%	0.0%	0.0%	0.0%	0.0%	0.0%	0.0%	0.0%	0.0%	0.0%	0.0%	0.0%
皮膚及び粘膜の病変を伴うウイルス疾患	50	0.0%	4.0%	84.0%	12.0%	0.0%	0.0%	0.0%	0.0%	0.0%	0.0%	0.0%	0.0%	0.0%	0.0%
ウイルス肝炎	175	0.6%	12.0%	81.7%	4.0%	1.7%	0.0%	0.0%	0.0%	0.0%	0.0%	0.0%	0.0%	0.0%	0.0%
その他のウイルス疾患	1	0.0%	0.0%	0.0%	0.0%	100.0%	0.0%	0.0%	0.0%	0.0%	0.0%	0.0%	0.0%	0.0%	0.0%
真菌症	180	0.0%	5.6%	92.2%	1.1%	1.1%	0.0%	0.0%	0.0%	0.0%	0.0%	0.0%	0.0%	0.0%	0.0%
その他の感染症及び寄生虫症	12	0.0%	50.0%	41.7%	0.0%	8.3%	0.0%	0.0%	0.0%	0.0%	0.0%	0.0%	0.0%	0.0%	0.0%
新生物	772	1.8%	31.7%	61.9%	3.2%	1.0%	0.0%	0.0%	0.0%	0.1%	0.0%	0.1%	0.0%	0.0%	0.0%
胃の悪性新生物	139	0.7%	28.1%	64.7%	4.3%	1.4%	0.0%	0.0%	0.0%	0.7%	0.0%	0.0%	0.0%	0.0%	0.0%
結腸の悪性新生物	44	2.3%	18.2%	77.3%	2.3%	0.0%	0.0%	0.0%	0.0%	0.0%	0.0%	0.0%	0.0%	0.0%	0.0%
直腸S状結腸移行部及び直腸の悪性新生物	27	0.0%	14.8%	66.7%	18.5%	0.0%	0.0%	0.0%	0.0%	0.0%	0.0%	0.0%	0.0%	0.0%	0.0%
肝及び肝内胆管の悪性新生物	49	0.0%	30.6%	63.3%	4.1%	2.0%	0.0%	0.0%	0.0%	0.0%	0.0%	0.0%	0.0%	0.0%	0.0%
気管、気管支及び肺の悪性新生物	75	10.7%	41.3%	46.7%	1.3%	0.0%	0.0%	0.0%	0.0%	0.0%	0.0%	0.0%	0.0%	0.0%	0.0%
乳房の悪性新生物	59	0.0%	40.7%	57.6%	0.0%	1.7%	0.0%	0.0%	0.0%	0.0%	0.0%	0.0%	0.0%	0.0%	0.0%
子宮の悪性新生物	12	0.0%	41.7%	58.3%	0.0%	0.0%	0.0%	0.0%	0.0%	0.0%	0.0%	0.0%	0.0%	0.0%	0.0%
悪性リンパ腫	19	0.0%	36.8%	63.2%	0.0%	0.0%	0.0%	0.0%	0.0%	0.0%	0.0%	0.0%	0.0%	0.0%	0.0%
白血病	11	0.0%	27.3%	63.6%	0.0%	9.1%	0.0%	0.0%	0.0%	0.0%	0.0%	0.0%	0.0%	0.0%	0.0%
その他の悪性新生物	228	1.3%	29.4%	64.5%	3.9%	0.9%	0.0%	0.0%	0.0%	0.0%	0.0%	0.0%	0.0%	0.0%	0.0%
良性新生物及びその他の新生物	109	0.9%	38.5%	57.8%	0.9%	0.9%	0.0%	0.0%	0.0%	0.0%	0.9%	0.0%	0.0%	0.0%	0.0%
血液及び造血器の疾患並びに免疫機構の障害	70	0.0%	20.0%	71.4%	8.6%	0.0%	0.0%	0.0%	0.0%	0.0%	0.0%	0.0%	0.0%	0.0%	0.0%
貧血	47	0.0%	14.9%	74.5%	10.6%	0.0%	0.0%	0.0%	0.0%	0.0%	0.0%	0.0%	0.0%	0.0%	0.0%
その他の血液及び造血器の疾患並びに免疫機構の障害	23	0.0%	30.4%	65.2%	4.3%	0.0%	0.0%	0.0%	0.0%	0.0%	0.0%	0.0%	0.0%	0.0%	0.0%
内分泌、栄養及び代謝疾患	2,194	0.3%	5.7%	88.1%	5.2%	0.4%	0.0%	0.1%	0.1%	0.0%	0.1%	0.0%	0.0%	0.0%	0.0%
甲状腺障害	113	0.0%	23.0%	69.9%	5.3%	1.8%	0.0%	0.0%	0.0%	0.0%	0.0%	0.0%	0.0%	0.0%	0.0%
糖尿病	1,215	0.3%	5.5%	86.9%	6.5%	0.4%	0.0%	0.0%	0.2%	0.0%	0.1%	0.0%	0.1%	0.0%	0.0%
その他の内分泌、栄養及び代謝疾患	866	0.3%	3.6%	92.0%	3.3%	0.2%	0.0%	0.2%	0.1%	0.0%	0.1%	0.0%	0.0%	0.0%	0.0%
精神及び行動の障害	779	1.8%	31.3%	60.1%	3.9%	2.2%	0.0%	0.3%	0.3%	0.1%	0.0%	0.0%	0.0%	0.1%	0.0%
血管性及び詳細不明の認知症	64	0.0%	6.3%	78.1%	14.1%	0.0%	0.0%	0.0%	1.6%	0.0%	0.0%	0.0%	0.0%	0.0%	0.0%
精神作用物質使用による精神及び行動の障害	24	4.2%	8.3%	75.0%	4.2%	4.2%	0.0%	4.2%	0.0%	0.0%	0.0%	0.0%	0.0%	0.0%	0.0%
統合失調症、統合失調症型障害及び妄想性障害	247	2.4%	35.6%	58.3%	0.8%	2.8%	0.0%	0.0%	0.0%	0.0%	0.0%	0.0%	0.0%	0.0%	0.0%
気分[感情]障害(躁うつ病を含む)	243	0.8%	34.6%	56.8%	4.9%	2.5%	0.0%	0.0%	0.0%	0.0%	0.0%	0.0%	0.0%	0.4%	0.0%
神経症性障害、ストレス関連障害及び身体表現性障害	137	2.9%	33.6%	59.1%	0.7%	2.2%	0.0%	0.7%	0.0%	0.7%	0.0%	0.0%	0.0%	0.0%	0.0%
知的障害<精神遅滞>	10	0.0%	80.0%	0.0%	20.0%	0.0%	0.0%	0.0%	0.0%	0.0%	0.0%	0.0%	0.0%	0.0%	0.0%
その他の精神及び行動の障害	54	1.9%	22.2%	68.5%	5.6%	0.0%	0.0%	0.0%	1.9%	0.0%	0.0%	0.0%	0.0%	0.0%	0.0%
神経系の疾患	492	0.6%	15.2%	77.0%	5.5%	0.2%	0.2%	0.2%	0.6%	0.0%	0.4%	0.0%	0.0%	0.0%	0.0%
パーキンソン病	92	0.0%	9.8%	88.0%	0.0%	0.0%	0.0%	0.0%	1.1%	0.0%	1.1%	0.0%	0.0%	0.0%	0.0%
アルツハイマー病	91	0.0%	2.2%	80.2%	14.3%	1.1%	1.1%	1.1%	0.0%	0.0%	0.0%	0.0%	0.0%	0.0%	0.0%
てんかん	77	2.6%	31.2%	61.0%	3.9%	0.0%	0.0%	0.0%	1.3%	0.0%	0.0%	0.0%	0.0%	0.0%	0.0%
脳性麻痺及びその他の麻痺性症候群	16	0.0%	12.5%	75.0%	12.5%	0.0%	0.0%	0.0%	0.0%	0.0%	0.0%	0.0%	0.0%	0.0%	0.0%
自律神経系の障害	23	0.0%	8.7%	87.0%	4.3%	0.0%	0.0%	0.0%	0.0%	0.0%	0.0%	0.0%	0.0%	0.0%	0.0%
その他の神経系の疾患	193	0.5%	18.7%	75.6%	4.1%	0.0%	0.0%	0.0%	0.5%	0.0%	0.5%	0.0%	0.0%	0.0%	0.0%

大田市立病院改革プラン（資料編）

疾病分類	総数	割合													
		松江市	出雲市	大田市	江津市	浜田市	益田市	斐川町	川本町	邑南町	美郷町	奥出雲町	海士町	安来市	雲南市
眼及び付属器の疾患	2,251	0.3%	7.4%	85.2%	6.8%	0.3%	0.0%	0.1%	0.0%	0.0%	0.0%	0.0%	0.0%	0.0%	0.0%
結膜炎	289	0.3%	2.1%	93.1%	3.8%	0.7%	0.0%	0.0%	0.0%	0.0%	0.0%	0.0%	0.0%	0.0%	0.0%
白内障	890	0.1%	3.6%	91.3%	4.6%	0.1%	0.0%	0.1%	0.0%	0.1%	0.0%	0.0%	0.0%	0.0%	0.0%
屈折及び調節の障害	505	0.2%	8.5%	84.6%	6.5%	0.0%	0.0%	0.2%	0.0%	0.0%	0.0%	0.0%	0.0%	0.0%	0.0%
その他の眼及び付属器の疾患	567	0.7%	15.0%	72.0%	11.8%	0.5%	0.0%	0.0%	0.0%	0.0%	0.0%	0.0%	0.0%	0.0%	0.0%
耳及び乳様突起の疾患	267	0.4%	7.5%	83.9%	7.5%	0.4%	0.0%	0.0%	0.0%	0.0%	0.4%	0.0%	0.0%	0.0%	0.0%
外耳炎	29	0.0%	0.0%	93.1%	6.9%	0.0%	0.0%	0.0%	0.0%	0.0%	0.0%	0.0%	0.0%	0.0%	0.0%
その他の外耳疾患	31	0.0%	9.7%	74.2%	16.1%	0.0%	0.0%	0.0%	0.0%	0.0%	0.0%	0.0%	0.0%	0.0%	0.0%
中耳炎	64	1.6%	7.8%	84.4%	4.7%	1.6%	0.0%	0.0%	0.0%	0.0%	0.0%	0.0%	0.0%	0.0%	0.0%
その他の中耳及び乳様突起の疾患	7	0.0%	28.6%	57.1%	14.3%	0.0%	0.0%	0.0%	0.0%	0.0%	0.0%	0.0%	0.0%	0.0%	0.0%
メニエール病	23	0.0%	8.7%	73.9%	17.4%	0.0%	0.0%	0.0%	0.0%	0.0%	0.0%	0.0%	0.0%	0.0%	0.0%
その他の内耳疾患	20	0.0%	20.0%	80.0%	0.0%	0.0%	0.0%	0.0%	0.0%	0.0%	0.0%	0.0%	0.0%	0.0%	0.0%
その他の耳疾患	93	0.0%	4.3%	89.2%	5.4%	0.0%	0.0%	0.0%	0.0%	0.0%	1.1%	0.0%	0.0%	0.0%	0.0%
循環器系の疾患	5,355	0.2%	3.9%	90.6%	4.4%	0.2%	0.0%	0.2%	0.2%	0.1%	0.1%	0.0%	0.0%	0.0%	0.0%
高血圧性疾患	3,336	0.1%	1.2%	94.6%	3.2%	0.2%	0.0%	0.2%	0.1%	0.1%	0.2%	0.0%	0.0%	0.0%	0.0%
虚血性心疾患	552	0.5%	10.0%	81.0%	8.0%	0.0%	0.0%	0.0%	0.4%	0.2%	0.0%	0.0%	0.0%	0.0%	0.0%
その他の心疾患	548	0.2%	8.0%	84.7%	6.0%	0.2%	0.0%	0.2%	0.4%	0.0%	0.4%	0.0%	0.0%	0.0%	0.0%
くも膜下出血	29	0.0%	0.0%	100.0%	0.0%	0.0%	0.0%	0.0%	0.0%	0.0%	0.0%	0.0%	0.0%	0.0%	0.0%
脳内出血	77	0.0%	2.6%	89.6%	7.8%	0.0%	0.0%	0.0%	0.0%	0.0%	0.0%	0.0%	0.0%	0.0%	0.0%
脳梗塞	617	0.2%	3.1%	90.1%	5.7%	0.2%	0.0%	0.2%	0.6%	0.0%	0.0%	0.0%	0.0%	0.0%	0.0%
脳動脈硬化(症)	1	0.0%	0.0%	0.0%	100.0%	0.0%	0.0%	0.0%	0.0%	0.0%	0.0%	0.0%	0.0%	0.0%	0.0%
その他の脳血管疾患	66	0.0%	13.6%	81.8%	3.0%	0.0%	0.0%	0.0%	1.5%	0.0%	0.0%	0.0%	0.0%	0.0%	0.0%
動脈硬化(症)	29	0.0%	37.9%	44.8%	17.2%	0.0%	0.0%	0.0%	0.0%	0.0%	0.0%	0.0%	0.0%	0.0%	0.0%
痔核	34	0.0%	32.4%	55.9%	5.9%	2.9%	0.0%	2.9%	0.0%	0.0%	0.0%	0.0%	0.0%	0.0%	0.0%
低血圧(症)	15	0.0%	0.0%	100.0%	0.0%	0.0%	0.0%	0.0%	0.0%	0.0%	0.0%	0.0%	0.0%	0.0%	0.0%
その他の循環器系の疾患	51	0.0%	37.3%	58.8%	3.9%	0.0%	0.0%	0.0%	0.0%	0.0%	0.0%	0.0%	0.0%	0.0%	0.0%
呼吸器系の疾患	1,055	0.9%	6.2%	86.8%	4.5%	0.6%	0.0%	0.2%	0.7%	0.0%	0.1%	0.0%	0.0%	0.1%	0.0%
急性鼻咽頭炎[かぜ]＜感冒＞	31	3.2%	0.0%	96.8%	0.0%	0.0%	0.0%	0.0%	0.0%	0.0%	0.0%	0.0%	0.0%	0.0%	0.0%
急性咽喉炎及び急性扁桃炎	76	0.0%	3.9%	85.5%	10.5%	0.0%	0.0%	0.0%	0.0%	0.0%	0.0%	0.0%	0.0%	0.0%	0.0%
その他の急性上気道感染症	129	0.8%	2.3%	90.7%	5.4%	0.0%	0.0%	0.0%	0.0%	0.0%	0.8%	0.0%	0.0%	0.0%	0.0%
肺炎	19	0.0%	5.3%	78.9%	15.8%	0.0%	0.0%	0.0%	0.0%	0.0%	0.0%	0.0%	0.0%	0.0%	0.0%
急性気管支炎及び急性細気管支炎	154	1.3%	0.6%	97.4%	0.0%	0.6%	0.0%	0.0%	0.0%	0.0%	0.0%	0.0%	0.0%	0.0%	0.0%
アレルギー性鼻炎	130	0.0%	11.5%	80.0%	5.4%	0.8%	0.0%	0.0%	1.5%	0.0%	0.0%	0.0%	0.0%	0.8%	0.0%
慢性副鼻腔炎	75	2.7%	9.3%	82.7%	4.0%	0.0%	0.0%	0.0%	1.3%	0.0%	0.0%	0.0%	0.0%	0.0%	0.0%
急性又は慢性と明示されない気管支炎	39	2.6%	10.3%	79.5%	5.1%	2.6%	0.0%	0.0%	0.0%	0.0%	0.0%	0.0%	0.0%	0.0%	0.0%
慢性閉塞性肺疾患	77	1.3%	7.8%	83.1%	6.5%	1.3%	0.0%	0.0%	0.0%	0.0%	0.0%	0.0%	0.0%	0.0%	0.0%
喘息	257	0.4%	3.5%	90.7%	3.1%	0.4%	0.0%	0.8%	1.2%	0.0%	0.0%	0.0%	0.0%	0.0%	0.0%
その他の呼吸器系の疾患	68	1.5%	23.5%	66.2%	5.9%	1.5%	0.0%	0.0%	1.5%	0.0%	0.0%	0.0%	0.0%	0.0%	0.0%
消化器系の疾患	1,300	0.8%	7.2%	85.2%	5.4%	1.2%	0.0%	0.0%	0.2%	0.0%	0.0%	0.0%	0.0%	0.0%	0.0%
胃潰瘍及び十二指腸潰瘍	243	0.8%	8.2%	79.4%	8.6%	2.9%	0.0%	0.0%	0.0%	0.0%	0.0%	0.0%	0.0%	0.0%	0.0%
胃炎及び十二指腸炎	470	0.4%	2.1%	95.3%	1.5%	0.6%	0.0%	0.0%	0.0%	0.0%	0.0%	0.0%	0.0%	0.0%	0.0%
アルコール性肝疾患	12	0.0%	0.0%	83.3%	16.7%	0.0%	0.0%	0.0%	0.0%	0.0%	0.0%	0.0%	0.0%	0.0%	0.0%
慢性肝炎(アルコール性のものを除く)	171	0.0%	1.8%	95.3%	2.3%	0.6%	0.0%	0.0%	0.0%	0.0%	0.0%	0.0%	0.0%	0.0%	0.0%
肝硬変(アルコール性のものを除く)	29	0.0%	24.1%	72.4%	3.4%	0.0%	0.0%	0.0%	0.0%	0.0%	0.0%	0.0%	0.0%	0.0%	0.0%
その他の肝疾患	37	2.7%	43.2%	43.2%	5.4%	2.7%	0.0%	0.0%	2.7%	0.0%	0.0%	0.0%	0.0%	0.0%	0.0%
胆石症及び胆のう炎	29	0.0%	10.3%	72.4%	13.8%	3.4%	0.0%	0.0%	0.0%	0.0%	0.0%	0.0%	0.0%	0.0%	0.0%
膵疾患	19	0.0%	5.3%	73.7%	21.1%	0.0%	0.0%	0.0%	0.0%	0.0%	0.0%	0.0%	0.0%	0.0%	0.0%
その他の消化器系の疾患	290	1.7%	11.7%	76.6%	8.6%	0.7%	0.0%	0.0%	0.7%	0.0%	0.0%	0.0%	0.0%	0.0%	0.0%

大田市立病院改革プラン（資料編）

疾病分類	総数	割合													
		松江市	出雲市	大田市	江津市	浜田市	益田市	斐川町	川本町	邑南町	美郷町	奥出雲町	海士町	安来市	雲南市
皮膚及び皮下組織の疾患	711	0.3%	13.1%	81.9%	3.9%	0.7%	0.0%	0.0%	0.0%	0.0%	0.0%	0.0%	0.0%	0.1%	0.0%
皮膚及び皮下組織の感染症	58	1.7%	3.4%	93.1%	1.7%	0.0%	0.0%	0.0%	0.0%	0.0%	0.0%	0.0%	0.0%	0.0%	0.0%
皮膚炎及び湿疹	458	0.2%	12.4%	82.8%	4.1%	0.2%	0.0%	0.0%	0.0%	0.0%	0.0%	0.0%	0.2%	0.0%	
その他の皮膚及び皮下組織の疾患	195	0.0%	17.4%	76.4%	4.1%	2.1%	0.0%	0.0%	0.0%	0.0%	0.0%	0.0%	0.0%	0.0%	
筋骨格系及び結合組織の疾患	2,391	1.5%	5.0%	83.6%	9.2%	0.3%	0.0%	0.0%	0.3%	0.0%	0.0%	0.0%	0.0%	0.0%	
炎症性多発性関節障害	221	1.8%	7.7%	77.8%	11.8%	0.5%	0.0%	0.0%	0.5%	0.0%	0.0%	0.0%	0.0%	0.0%	
関節症	573	2.3%	3.8%	81.8%	11.0%	0.5%	0.0%	0.0%	0.5%	0.0%	0.0%	0.0%	0.0%	0.0%	
脊椎障害(脊椎症を含む)	525	1.5%	4.4%	83.4%	10.7%	0.0%	0.0%	0.0%	0.0%	0.0%	0.0%	0.0%	0.0%	0.0%	
椎間板障害	103	1.9%	1.9%	82.5%	13.6%	0.0%	0.0%	0.0%	0.0%	0.0%	0.0%	0.0%	0.0%	0.0%	
頸腕症候群	32	0.0%	9.4%	87.5%	3.1%	0.0%	0.0%	0.0%	0.0%	0.0%	0.0%	0.0%	0.0%	0.0%	
腰痛症及び坐骨神経痛	268	0.7%	4.9%	91.8%	2.2%	0.4%	0.0%	0.0%	0.0%	0.0%	0.0%	0.0%	0.0%	0.0%	
その他の脊柱障害	69	4.3%	2.9%	91.3%	1.4%	0.0%	0.0%	0.0%	0.0%	0.0%	0.0%	0.0%	0.0%	0.0%	
肩の傷害<損傷>	120	0.0%	2.5%	90.8%	5.8%	0.8%	0.0%	0.0%	0.0%	0.0%	0.0%	0.0%	0.0%	0.0%	
骨の密度及び構造の障害	256	0.0%	2.0%	82.8%	14.1%	0.0%	0.4%	0.4%	0.4%	0.0%	0.0%	0.0%	0.0%	0.0%	
その他の筋骨格系及び結合組織の疾患	224	1.3%	13.4%	79.0%	4.9%	0.9%	0.0%	0.4%	0.0%	0.0%	0.0%	0.0%	0.0%	0.0%	
腎尿路生殖器系の疾患	700	0.3%	12.9%	77.4%	8.1%	0.4%	0.0%	0.3%	0.1%	0.0%	0.1%	0.1%	0.0%	0.0%	
糸球体疾患及び腎尿管間質性疾患	30	0.0%	40.0%	53.3%	6.7%	0.0%	0.0%	0.0%	0.0%	0.0%	0.0%	0.0%	0.0%	0.0%	
腎不全	117	0.0%	23.9%	68.4%	5.1%	0.0%	0.0%	1.7%	0.0%	0.0%	0.0%	0.0%	0.0%	0.9%	
尿路結石症	21	0.0%	14.3%	76.2%	0.0%	9.5%	0.0%	0.0%	0.0%	0.0%	0.0%	0.0%	0.0%	0.0%	
その他の腎尿路系の疾患	219	0.5%	5.5%	84.0%	9.1%	0.5%	0.0%	0.0%	0.0%	0.5%	0.0%	0.0%	0.0%	0.0%	
前立腺肥大(症)	249	0.4%	7.6%	81.5%	10.4%	0.0%	0.0%	0.0%	0.0%	0.0%	0.0%	0.0%	0.0%	0.0%	
その他の男性生殖器の疾患	2	0.0%	0.0%	100.0%	0.0%	0.0%	0.0%	0.0%	0.0%	0.0%	0.0%	0.0%	0.0%	0.0%	
月経障害及び閉経周辺期障害	17	0.0%	29.4%	52.9%	11.8%	0.0%	0.0%	5.9%	0.0%	0.0%	0.0%	0.0%	0.0%	0.0%	
乳房及びその他の女性生殖器の疾患	45	0.0%	24.4%	71.1%	2.2%	0.0%	0.0%	0.0%	0.0%	0.0%	2.2%	0.0%	0.0%	0.0%	
妊娠、分娩及び産後	10	10.0%	20.0%	70.0%	0.0%	0.0%	0.0%	0.0%	0.0%	0.0%	0.0%	0.0%	0.0%	0.0%	
その他の妊娠、分娩及び産後	10	10.0%	20.0%	70.0%	0.0%	0.0%	0.0%	0.0%	0.0%	0.0%	0.0%	0.0%	0.0%	0.0%	
先天奇形、変形及び染色体異常	14	7.1%	42.9%	42.9%	7.1%	0.0%	0.0%	0.0%	0.0%	0.0%	0.0%	0.0%	0.0%	0.0%	
心臓の先天奇形	2	0.0%	50.0%	0.0%	50.0%	0.0%	0.0%	0.0%	0.0%	0.0%	0.0%	0.0%	0.0%	0.0%	
その他の先天奇形、変形及び染色体異常	12	8.3%	41.7%	50.0%	0.0%	0.0%	0.0%	0.0%	0.0%	0.0%	0.0%	0.0%	0.0%	0.0%	
症状、徴候及び異常臨床所見・異常検査所見で他に分類されないもの	126	1.6%	11.1%	79.4%	6.3%	0.8%	0.8%	0.0%	0.0%	0.0%	0.0%	0.0%	0.0%	0.0%	
損傷、中毒及びその他の外因の影響	438	2.3%	3.2%	83.8%	9.6%	0.5%	0.0%	0.0%	0.5%	0.2%	0.0%	0.0%	0.0%	0.0%	
骨折	182	1.1%	3.3%	80.8%	13.7%	0.5%	0.0%	0.0%	0.5%	0.0%	0.0%	0.0%	0.0%	0.0%	
熱傷及び腐食	6	0.0%	0.0%	100.0%	0.0%	0.0%	0.0%	0.0%	0.0%	0.0%	0.0%	0.0%	0.0%	0.0%	
頭蓋内損傷及び内臓の損傷	5	0.0%	0.0%	100.0%	0.0%	0.0%	0.0%	0.0%	0.0%	0.0%	0.0%	0.0%	0.0%	0.0%	
中毒	21	0.0%	0.0%	95.2%	4.8%	0.0%	0.0%	0.0%	0.0%	0.0%	0.0%	0.0%	0.0%	0.0%	
その他の損傷及びその他の外因の影響	224	3.6%	3.6%	84.4%	7.1%	0.4%	0.0%	0.0%	0.4%	0.4%	0.0%	0.0%	0.0%	0.0%	
総計	19,412	0.7%	8.4%	84.2%	5.7%	0.5%	0.0%	0.1%	0.2%	0.0%	0.1%	0.0%	0.0%	0.0%	

出典：平成19年5月分の大田市国民健康保険被保険者レセプトデータ及び大田市老人保健医療受給者レセプトデータ

② 入院

表. 市町村別の入院受療動向とシェア率

疾病分類	総数	割合							
		松江市	出雲市	大田市	江津市	浜田市	益田市	川本町	邑南町
感染症及び寄生虫症	13	15.4%	7.7%	69.2%	7.7%	0.0%	0.0%	0.0%	0.0%
腸管感染症	2	0.0%	0.0%	100.0%	0.0%	0.0%	0.0%	0.0%	0.0%
結核	2	50.0%	0.0%	0.0%	50.0%	0.0%	0.0%	0.0%	0.0%
皮膚及び粘膜の病変を伴うウイルス疾患	3	0.0%	0.0%	100.0%	0.0%	0.0%	0.0%	0.0%	0.0%
ウイルス肝炎	2	0.0%	50.0%	50.0%	0.0%	0.0%	0.0%	0.0%	0.0%
真菌症	1	0.0%	0.0%	100.0%	0.0%	0.0%	0.0%	0.0%	0.0%
その他の感染症及び寄生虫症	3	33.3%	0.0%	66.7%	0.0%	0.0%	0.0%	0.0%	0.0%
新生物	95	2.1%	47.4%	44.2%	5.3%	0.0%	0.0%	1.1%	0.0%
胃の悪性新生物	14	0.0%	35.7%	35.7%	28.6%	0.0%	0.0%	0.0%	0.0%
結腸の悪性新生物	2	0.0%	50.0%	50.0%	0.0%	0.0%	0.0%	0.0%	0.0%
直腸S状結腸移行部及び直腸の悪性新生物	5	0.0%	0.0%	80.0%	20.0%	0.0%	0.0%	0.0%	0.0%
肝及び肝内胆管の悪性新生物	10	0.0%	70.0%	30.0%	0.0%	0.0%	0.0%	0.0%	0.0%
気管、気管支及び肺の悪性新生物	9	11.1%	44.4%	44.4%	0.0%	0.0%	0.0%	0.0%	0.0%
乳房の悪性新生物	3	0.0%	0.0%	66.7%	0.0%	0.0%	0.0%	33.3%	0.0%
子宮の悪性新生物	2	0.0%	100.0%	0.0%	0.0%	0.0%	0.0%	0.0%	0.0%
悪性リンパ腫	2	0.0%	100.0%	0.0%	0.0%	0.0%	0.0%	0.0%	0.0%
白血病	3	0.0%	66.7%	33.3%	0.0%	0.0%	0.0%	0.0%	0.0%
その他の悪性新生物	35	0.0%	51.4%	48.6%	0.0%	0.0%	0.0%	0.0%	0.0%
良性新生物及びその他の新生物	10	10.0%	40.0%	50.0%	0.0%	0.0%	0.0%	0.0%	0.0%
血液及び造血器の疾患並びに免疫機構の障害	3	0.0%	0.0%	66.7%	0.0%	0.0%	0.0%	33.3%	0.0%
貧血	1	0.0%	0.0%	0.0%	0.0%	0.0%	0.0%	100.0%	0.0%
その他の血液及び造血器の疾患並びに免疫機構の障害	2	0.0%	0.0%	100.0%	0.0%	0.0%	0.0%	0.0%	0.0%
内分泌、栄養及び代謝疾患	33	0.0%	9.1%	69.7%	6.1%	6.1%	0.0%	9.1%	0.0%
甲状腺障害	1	0.0%	0.0%	100.0%	0.0%	0.0%	0.0%	0.0%	0.0%
糖尿病	26	0.0%	7.7%	65.4%	7.7%	7.7%	0.0%	11.5%	0.0%
その他の内分泌、栄養及び代謝疾患	6	0.0%	16.7%	83.3%	0.0%	0.0%	0.0%	0.0%	0.0%
精神及び行動の障害	153	1.3%	22.9%	69.3%	1.3%	3.9%	0.7%	0.7%	0.0%
血管性及び詳細不明の認知症	25	4.0%	12.0%	72.0%	8.0%	0.0%	0.0%	4.0%	0.0%
精神作用物質使用による精神及び行動の障害	6	0.0%	16.7%	83.3%	0.0%	0.0%	0.0%	0.0%	0.0%
統合失調症、統合失調症型障害及び妄想性障害	98	0.0%	27.6%	67.3%	0.0%	5.1%	0.0%	0.0%	0.0%
気分〔感情〕障害（躁うつ病を含む）	15	6.7%	13.3%	80.0%	0.0%	0.0%	0.0%	0.0%	0.0%
神経症性障害、ストレス関連障害及び身体表現性障害	4	0.0%	0.0%	75.0%	0.0%	25.0%	0.0%	0.0%	0.0%
知的障害＜精神遅滞＞	1	0.0%	100.0%	0.0%	0.0%	0.0%	0.0%	0.0%	0.0%
その他の精神及び行動の障害	4	0.0%	25.0%	50.0%	0.0%	0.0%	25.0%	0.0%	0.0%

疾病分類	総数
神経系の疾患	41
パーキンソン病	10
アルツハイマー病	8
てんかん	5
脳性麻痺及びその他の麻痺性症候群	11
自律神経系の障害	2
その他の神経系の疾患	5
眼及び付属器の疾患	20
白内障	11
屈折及び調節の障害	8
その他の眼及び付属器の疾患	1
循環器系の疾患	165
高血圧性疾患	20
虚血性心疾患	31
その他の心疾患	41
脳内出血	13
脳梗塞	45
その他の脳血管疾患	8
動脈硬化(症)	2
痔核	1
その他の循環器系の疾患	4
呼吸器系の疾患	43
肺炎	23
急性気管支炎及び急性細気管支炎	1
慢性閉塞性肺疾患	6
喘息	3
その他の呼吸器系の疾患	10
消化器系の疾患	42
胃潰瘍及び十二指腸潰瘍	6
胃炎及び十二指腸炎	3
アルコール性肝疾患	1
慢性肝炎(アルコール性のものを除く)	3
その他の肝疾患	2
胆石症及び胆のう炎	6
膵疾患	1
その他の消化器系の疾患	20

割合							
松江市	出雲市	大田市	江津市	浜田市	益田市	川本町	邑南町
24.4%	9.8%	36.6%	22.0%	2.4%	0.0%	4.9%	0.0%
0.0%	20.0%	50.0%	10.0%	10.0%	0.0%	10.0%	0.0%
0.0%	25.0%	62.5%	12.5%	0.0%	0.0%	0.0%	0.0%
20.0%	0.0%	20.0%	40.0%	0.0%	0.0%	20.0%	0.0%
45.5%	0.0%	9.1%	45.5%	0.0%	0.0%	0.0%	0.0%
0.0%	0.0%	100.0%	0.0%	0.0%	0.0%	0.0%	0.0%
80.0%	0.0%	20.0%	0.0%	0.0%	0.0%	0.0%	0.0%
0.0%	40.0%	55.0%	5.0%	0.0%	0.0%	0.0%	0.0%
0.0%	63.6%	36.4%	0.0%	0.0%	0.0%	0.0%	0.0%
0.0%	0.0%	87.5%	12.5%	0.0%	0.0%	0.0%	0.0%
0.0%	100.0%	0.0%	0.0%	0.0%	0.0%	0.0%	0.0%
2.4%	22.4%	64.2%	4.8%	2.4%	0.6%	1.8%	1.2%
0.0%	0.0%	100.0%	0.0%	0.0%	0.0%	0.0%	0.0%
3.2%	45.2%	38.7%	6.5%	0.0%	3.2%	0.0%	3.2%
2.4%	24.4%	61.0%	7.3%	0.0%	0.0%	2.4%	2.4%
0.0%	23.1%	61.5%	0.0%	7.7%	0.0%	7.7%	0.0%
4.4%	15.6%	68.9%	6.7%	2.2%	0.0%	2.2%	0.0%
0.0%	12.5%	75.0%	0.0%	12.5%	0.0%	0.0%	0.0%
0.0%	0.0%	50.0%	0.0%	50.0%	0.0%	0.0%	0.0%
0.0%	0.0%	100.0%	0.0%	0.0%	0.0%	0.0%	0.0%
0.0%	50.0%	50.0%	0.0%	0.0%	0.0%	0.0%	0.0%
4.7%	16.3%	65.1%	14.0%	0.0%	0.0%	0.0%	0.0%
0.0%	8.7%	78.3%	13.0%	0.0%	0.0%	0.0%	0.0%
0.0%	0.0%	100.0%	0.0%	0.0%	0.0%	0.0%	0.0%
16.7%	16.7%	66.7%	0.0%	0.0%	0.0%	0.0%	0.0%
0.0%	0.0%	100.0%	0.0%	0.0%	0.0%	0.0%	0.0%
10.0%	40.0%	20.0%	30.0%	0.0%	0.0%	0.0%	0.0%
2.4%	11.9%	78.6%	7.1%	0.0%	0.0%	0.0%	0.0%
16.7%	0.0%	83.3%	0.0%	0.0%	0.0%	0.0%	0.0%
0.0%	0.0%	100.0%	0.0%	0.0%	0.0%	0.0%	0.0%
0.0%	100.0%	0.0%	0.0%	0.0%	0.0%	0.0%	0.0%
0.0%	0.0%	100.0%	0.0%	0.0%	0.0%	0.0%	0.0%
0.0%	0.0%	100.0%	0.0%	0.0%	0.0%	0.0%	0.0%
0.0%	0.0%	100.0%	0.0%	0.0%	0.0%	0.0%	0.0%
0.0%	0.0%	100.0%	0.0%	0.0%	0.0%	0.0%	0.0%
0.0%	20.0%	65.0%	15.0%	0.0%	0.0%	0.0%	0.0%

大田市立病院改革プラン（資料編）

疾病分類	総数	割合							
		松江市	出雲市	大田市	江津市	浜田市	益田市	川本町	邑南町
皮膚及び皮下組織の疾患	6	16.7%	33.3%	50.0%	0.0%	0.0%	0.0%	0.0%	0.0%
皮膚炎及び湿疹	1	0.0%	0.0%	100.0%	0.0%	0.0%	0.0%	0.0%	0.0%
その他の皮膚及び皮下組織の疾患	5	20.0%	40.0%	40.0%	0.0%	0.0%	0.0%	0.0%	0.0%
筋骨格系及び結合組織の疾患	45	15.6%	6.7%	66.7%	4.4%	2.2%	0.0%	4.4%	0.0%
炎症性多発性関節障害	6	16.7%	0.0%	83.3%	0.0%	0.0%	0.0%	0.0%	0.0%
関節症	6	16.7%	16.7%	33.3%	33.3%	0.0%	0.0%	0.0%	0.0%
脊椎障害(脊椎症を含む)	15	20.0%	6.7%	60.0%	0.0%	6.7%	0.0%	6.7%	0.0%
椎間板障害	2	50.0%	0.0%	50.0%	0.0%	0.0%	0.0%	0.0%	0.0%
腰痛症及び坐骨神経痛	3	0.0%	0.0%	100.0%	0.0%	0.0%	0.0%	0.0%	0.0%
その他の脊柱障害	2	50.0%	0.0%	50.0%	0.0%	0.0%	0.0%	0.0%	0.0%
骨の密度及び構造の障害	3	0.0%	0.0%	100.0%	0.0%	0.0%	0.0%	0.0%	0.0%
その他の筋骨格系及び結合組織の疾患	8	0.0%	12.5%	75.0%	0.0%	0.0%	0.0%	12.5%	0.0%
腎路生殖器系の疾患	32	3.1%	31.3%	56.3%	6.3%	3.1%	0.0%	0.0%	0.0%
糸球体疾患及び腎尿細管間質性疾患	9	0.0%	22.2%	66.7%	11.1%	0.0%	0.0%	0.0%	0.0%
腎不全	13	7.7%	38.5%	46.2%	7.7%	0.0%	0.0%	0.0%	0.0%
尿路結石症	2	0.0%	50.0%	0.0%	0.0%	50.0%	0.0%	0.0%	0.0%
その他の腎路系の疾患	3	0.0%	33.3%	66.7%	0.0%	0.0%	0.0%	0.0%	0.0%
前立腺肥大(症)	5	0.0%	20.0%	80.0%	0.0%	0.0%	0.0%	0.0%	0.0%
妊娠、分娩及び産じょく	3	0.0%	0.0%	100.0%	0.0%	0.0%	0.0%	0.0%	0.0%
その他の妊娠、分娩及び産じょく	3	0.0%	0.0%	100.0%	0.0%	0.0%	0.0%	0.0%	0.0%
周産期に発生した病態	1	0.0%	0.0%	100.0%	0.0%	0.0%	0.0%	0.0%	0.0%
その他の周産期に発生した病態	1	0.0%	0.0%	100.0%	0.0%	0.0%	0.0%	0.0%	0.0%
症状、徴候及び異常臨床所見・異常検査所見で他に分類されないもの	7	28.6%	14.3%	28.6%	28.6%	0.0%	0.0%	0.0%	0.0%
損傷、中毒及びその他の外因の影響	80	2.5%	10.0%	81.3%	5.0%	0.0%	0.0%	0.0%	1.3%
骨折	48	2.1%	6.3%	85.4%	6.3%	0.0%	0.0%	0.0%	0.0%
頭蓋内損傷及び内臓の損傷	3	0.0%	33.3%	66.7%	0.0%	0.0%	0.0%	0.0%	0.0%
その他の損傷及びその他の外因の影響	29	3.4%	13.8%	75.9%	3.4%	0.0%	0.0%	0.0%	3.4%
総計	782	4.6%	21.6%	63.6%	6.0%	1.9%	0.3%	1.7%	0.4%

出典：平成 19 年 5 月分の大田市国民健康保険被保険者レセプトデータ及び大田市老人保健医療受給者レセプトデータ

(3) 市外医療機関への患者流出状況

① 外来

表. 市外医療機関への外来患者流出状況

疾病分類	5病院計	割合					総計
		島根県立中央病院	島大医学部附属病院	済生会江津総合病院	浜田医療センター	出雲市立医療センター	
感染症及び寄生虫症	46	47.8%	19.6%	30.4%	2.2%	0.0%	100.0%
腸管感染症	1	0.0%	0.0%	100.0%	0.0%	0.0%	100.0%
結核	1	100.0%	0.0%	0.0%	0.0%	0.0%	100.0%
皮膚及び粘膜の病変を伴うウイルス疾患	7	0.0%	14.3%	85.7%	0.0%	0.0%	100.0%
ウイルス肝炎	26	61.5%	19.2%	19.2%	0.0%	0.0%	100.0%
真菌症	5	0.0%	40.0%	40.0%	20.0%	0.0%	100.0%
その他の感染症及び寄生虫症	6	83.3%	16.7%	0.0%	0.0%	0.0%	100.0%
新生物	268	49.6%	39.2%	9.3%	1.5%	0.4%	100.0%
胃の悪性新生物	44	63.6%	22.7%	13.6%	0.0%	0.0%	100.0%
結腸の悪性新生物	9	55.6%	33.3%	11.1%	0.0%	0.0%	100.0%
直腸S状結腸移行部及び直腸の悪性新生物	8	12.5%	25.0%	62.5%	0.0%	0.0%	100.0%
肝及び肝内胆管の悪性新生物	18	55.6%	22.2%	11.1%	5.6%	5.6%	100.0%
気管、気管支及び肺の悪性新生物	32	71.9%	25.0%	3.1%	0.0%	0.0%	100.0%
乳房の悪性新生物	22	40.9%	59.1%	0.0%	0.0%	0.0%	100.0%
子宮の悪性新生物	5	40.0%	60.0%	0.0%	0.0%	0.0%	100.0%
悪性リンパ腫	7	28.6%	71.4%	0.0%	0.0%	0.0%	100.0%
白血病	4	0.0%	75.0%	0.0%	25.0%	0.0%	100.0%
その他の悪性新生物	77	33.8%	51.9%	11.7%	2.6%	0.0%	100.0%
良性新生物及びその他の新生物	42	64.3%	33.3%	2.4%	0.0%	0.0%	100.0%
血液及び造血器の疾患並びに免疫機構の障害	17	35.3%	47.1%	17.8%	0.0%	0.0%	100.0%
貧血	10	30.0%	40.0%	30.0%	0.0%	0.0%	100.0%
その他の血液及び造血器の疾患並びに免疫機構の障害	7	42.9%	57.1%	0.0%	0.0%	0.0%	100.0%
内分泌、栄養及び代謝疾患	174	29.3%	31.0%	39.1%	0.6%	0.0%	100.0%
甲状腺障害	24	45.8%	37.5%	16.7%	0.0%	0.0%	100.0%
糖尿病	119	23.5%	28.6%	47.1%	0.8%	0.0%	100.0%
その他の内分泌、栄養及び代謝疾患	31	38.7%	35.5%	25.8%	0.0%	0.0%	100.0%
精神及び行動の障害	116	58.6%	32.8%	8.6%	0.0%	0.0%	100.0%
血管性及び詳細不明の認知症	9	11.1%	11.1%	77.8%	0.0%	0.0%	100.0%
精神作用物質使用による精神及び行動の障害	3	33.3%	33.3%	33.3%	0.0%	0.0%	100.0%
統合失調症、統合失調症型障害及び妄想性障害	29	72.4%	27.6%	0.0%	0.0%	0.0%	100.0%
気分[感情]障害(躁うつ病を含む)	41	56.1%	41.5%	2.4%	0.0%	0.0%	100.0%
神経症性障害、ストレス関連障害及び身体表現性障害	29	72.4%	27.6%	0.0%	0.0%	0.0%	100.0%
その他の精神及び行動の障害	5	20.0%	60.0%	20.0%	0.0%	0.0%	100.0%
神経系の疾患	55	45.5%	41.8%	12.7%	0.0%	0.0%	100.0%
パーキンソン病	8	50.0%	50.0%	0.0%	0.0%	0.0%	100.0%
アルツハイマー病	2	50.0%	0.0%	50.0%	0.0%	0.0%	100.0%
脳性麻痺及びその他の麻痺性症候群	1	0.0%	0.0%	100.0%	0.0%	0.0%	100.0%
自律神経系の障害	3	66.7%	0.0%	33.3%	0.0%	0.0%	100.0%
てんかん	6	50.0%	50.0%	0.0%	0.0%	0.0%	100.0%
その他の神経系の疾患	35	42.9%	45.7%	11.4%	0.0%	0.0%	100.0%
眼及び付属器の疾患	174	22.4%	35.1%	42.0%	0.6%	0.0%	100.0%
結膜炎	5	40.0%	40.0%	20.0%	0.0%	0.0%	100.0%
白内障	53	15.1%	28.3%	56.6%	0.0%	0.0%	100.0%
屈折及び調節の障害	26	42.3%	7.7%	50.0%	0.0%	0.0%	100.0%
その他の眼及び付属器の疾患	90	20.0%	46.7%	32.2%	1.1%	0.0%	100.0%
耳及び乳様突起の疾患	23	30.4%	26.1%	39.1%	4.3%	0.0%	100.0%
その他の外耳疾患	3	33.3%	0.0%	66.7%	0.0%	0.0%	100.0%
中耳炎	5	20.0%	40.0%	20.0%	20.0%	0.0%	100.0%
その他の中耳及び乳様突起の疾患	2	0.0%	100.0%	0.0%	0.0%	0.0%	100.0%
メニエール病	3	0.0%	0.0%	100.0%	0.0%	0.0%	100.0%
その他の内耳疾患	4	50.0%	50.0%	0.0%	0.0%	0.0%	100.0%
その他の耳疾患	6	50.0%	0.0%	50.0%	0.0%	0.0%	100.0%
循環器系の疾患	298	33.2%	20.5%	46.0%	0.3%	0.0%	100.0%
高血圧性疾患	53	17.0%	18.9%	64.2%	0.0%	0.0%	100.0%
虚血性心疾患	91	42.9%	15.4%	41.8%	0.0%	0.0%	100.0%
その他の心疾患	64	39.1%	18.8%	42.2%	0.0%	0.0%	100.0%
脳内出血	7	0.0%	14.3%	85.7%	0.0%	0.0%	100.0%
脳梗塞	30	10.0%	13.3%	73.3%	3.3%	0.0%	100.0%
脳動脈硬化(症)	1	0.0%	0.0%	100.0%	0.0%	0.0%	100.0%
その他の脳血管疾患	11	72.7%	9.1%	18.2%	0.0%	0.0%	100.0%
動脈硬化(症)	13	23.1%	53.8%	23.1%	0.0%	0.0%	100.0%
痔核	7	28.6%	42.9%	28.6%	0.0%	0.0%	100.0%
その他の循環器系の疾患	21	47.6%	42.9%	9.5%	0.0%	0.0%	100.0%
呼吸器系の疾患	67	34.3%	28.4%	32.8%	4.5%	0.0%	100.0%
急性咽喉炎及び急性扁桃炎	3	66.7%	33.3%	0.0%	0.0%	0.0%	100.0%
その他の急性上気道感染症	4	0.0%	0.0%	100.0%	0.0%	0.0%	100.0%
肺炎	3	33.3%	0.0%	66.7%	0.0%	0.0%	100.0%
急性気管支炎及び急性細気管支炎	1	0.0%	0.0%	0.0%	100.0%	0.0%	100.0%
アレルギー性鼻炎	4	25.0%	50.0%	25.0%	0.0%	0.0%	100.0%
慢性副鼻腔炎	9	0.0%	77.8%	22.2%	0.0%	0.0%	100.0%
急性又は慢性と明示されない気管支炎	7	42.9%	14.3%	28.6%	14.3%	0.0%	100.0%
慢性閉塞性肺疾患	7	57.1%	0.0%	42.9%	0.0%	0.0%	100.0%
喘息	11	27.3%	18.2%	54.5%	0.0%	0.0%	100.0%
その他の呼吸器系の疾患	18	50.0%	33.3%	11.1%	5.6%	0.0%	100.0%

疾病分類	5病院計	割合					総計
		島根県立中央病院	島大医学部附属病院	済生会江津総合病院	浜田医療センター	出雲市立医療センター	
消化器系の疾患	130	44.6%	14.6%	39.2%	1.5%	0.0%	100.0%
胃潰瘍及び十二指腸潰瘍	37	32.4%	16.2%	51.4%	0.0%	0.0%	100.0%
胃炎及び十二指腸炎	8	25.0%	25.0%	37.5%	12.5%	0.0%	100.0%
アルコール性肝疾患	2	0.0%	0.0%	100.0%	0.0%	0.0%	100.0%
慢性肝炎(アルコール性のものを除く)	5	40.0%	0.0%	60.0%	0.0%	0.0%	100.0%
肝硬変(アルコール性のものを除く)	8	62.5%	25.0%	12.5%	0.0%	0.0%	100.0%
その他の肝疾患	11	72.7%	18.2%	9.1%	0.0%	0.0%	100.0%
胆石症及び胆のう炎	6	33.3%	0.0%	50.0%	16.7%	0.0%	100.0%
膵疾患	5	0.0%	20.0%	80.0%	0.0%	0.0%	100.0%
その他の消化器系の疾患	48	56.3%	12.5%	31.3%	0.0%	0.0%	100.0%
皮膚及び皮下組織の疾患	65	46.2%	20.0%	33.8%	0.0%	0.0%	100.0%
皮膚及び皮下組織の感染症	2	100.0%	0.0%	0.0%	0.0%	0.0%	100.0%
皮膚炎及び湿疹	37	40.5%	21.6%	37.8%	0.0%	0.0%	100.0%
その他の皮膚及び皮下組織の疾患	26	50.0%	19.2%	30.8%	0.0%	0.0%	100.0%
筋骨格系及び結合組織の疾患	194	20.1%	23.7%	56.2%	0.0%	0.0%	100.0%
炎症性多発性関節障害	21	23.8%	38.1%	38.1%	0.0%	0.0%	100.0%
関節症	51	13.7%	11.8%	74.5%	0.0%	0.0%	100.0%
脊椎障害(脊椎症を含む)	41	26.8%	14.6%	58.5%	0.0%	0.0%	100.0%
椎間板障害	8	0.0%	12.5%	87.5%	0.0%	0.0%	100.0%
頸腕症候群	1	100.0%	0.0%	0.0%	0.0%	0.0%	100.0%
腰痛症及び坐骨神経痛	6	50.0%	50.0%	0.0%	0.0%	0.0%	100.0%
その他の脊柱障害	2	50.0%	0.0%	50.0%	0.0%	0.0%	100.0%
肩の傷害<損傷>	4	50.0%	0.0%	50.0%	0.0%	0.0%	100.0%
骨の密度及び構造の障害	22	0.0%	13.6%	86.4%	0.0%	0.0%	100.0%
その他の筋骨格系及び結合組織の疾患	38	23.7%	50.0%	26.3%	0.0%	0.0%	100.0%
腎尿路生殖器系の疾患	121	31.4%	20.7%	45.5%	2.5%	0.0%	100.0%
糸球体疾患及び腎尿管間質性疾患	13	46.2%	46.2%	7.7%	0.0%	0.0%	100.0%
腎不全	15	53.3%	6.7%	40.0%	0.0%	0.0%	100.0%
尿路結石症	5	40.0%	20.0%	0.0%	40.0%	0.0%	100.0%
その他の腎尿路系の疾患	29	20.7%	10.3%	65.5%	3.4%	0.0%	100.0%
前立腺肥大(症)	42	16.7%	21.4%	61.9%	0.0%	0.0%	100.0%
月経障害及び閉経周辺期障害	6	50.0%	16.7%	33.3%	0.0%	0.0%	100.0%
乳房及びその他の女性生殖器の疾患	11	54.5%	36.4%	9.1%	0.0%	0.0%	100.0%
妊娠、分娩及び産じょく	1	100.0%	0.0%	0.0%	0.0%	0.0%	100.0%
その他の妊娠、分娩及び産じょく	1	100.0%	0.0%	0.0%	0.0%	0.0%	100.0%
先天奇形、変形及び染色体異常	6	50.0%	33.3%	16.7%	0.0%	0.0%	100.0%
心臓の先天奇形	2	0.0%	50.0%	50.0%	0.0%	0.0%	100.0%
その他の先天奇形、変形及び染色体異常	4	75.0%	25.0%	0.0%	0.0%	0.0%	100.0%
症状、徴候及び異常臨床所見・異常検査所見で他に分類されないもの	15	33.3%	53.3%	6.7%	6.7%	0.0%	100.0%
損傷、中毒及びその他の外因の影響	41	17.1%	9.8%	70.7%	2.4%	0.0%	100.0%
骨折	24	16.7%	4.2%	79.2%	0.0%	0.0%	100.0%
中毒	1	0.0%	0.0%	100.0%	0.0%	0.0%	100.0%
その他の損傷及びその他の外因の影響	16	18.8%	18.8%	56.3%	6.3%	0.0%	100.0%
総計	1,811	36.1%	27.7%	35.1%	1.0%	0.1%	100.0%

出典:平成19年5月分の大田市国民健康保険被保険者レセプトデータ及び大田市老人保健医療受給者レセプトデータ

② 入院

表. 市外 5 病院への入院患者流出状況

疾病分類	5病院計	割合					
		鳥根県立中央病院	鳥大医学部附属病院	済生会江津総合病院	浜田医療センター	出雲市立医療センター	総計
感染症及び寄生虫症	2	50.0%	0.0%	50.0%	0.0%	0.0%	100.0%
結核	1	0.0%	0.0%	100.0%	0.0%	0.0%	100.0%
ウイルス肝炎	1	100.0%	0.0%	0.0%	0.0%	0.0%	100.0%
新生物	50	48.0%	42.0%	10.0%	0.0%	0.0%	100.0%
胃の悪性新生物	9	44.4%	11.1%	44.4%	0.0%	0.0%	100.0%
結腸の悪性新生物	1	100.0%	0.0%	0.0%	0.0%	0.0%	100.0%
直腸S状結腸移行部及び直腸の悪性新生物	1	0.0%	0.0%	100.0%	0.0%	0.0%	100.0%
肝及び肝内胆管の悪性新生物	7	71.4%	28.6%	0.0%	0.0%	0.0%	100.0%
気管、気管支及び肺の悪性新生物	4	50.0%	50.0%	0.0%	0.0%	0.0%	100.0%
子宮の悪性新生物	2	0.0%	100.0%	0.0%	0.0%	0.0%	100.0%
悪性リンパ腫	2	50.0%	50.0%	0.0%	0.0%	0.0%	100.0%
白血病	2	0.0%	100.0%	0.0%	0.0%	0.0%	100.0%
その他の悪性新生物	18	44.4%	55.6%	0.0%	0.0%	0.0%	100.0%
良性新生物及びその他の新生物	4	75.0%	25.0%	0.0%	0.0%	0.0%	100.0%
内分泌、栄養及び代謝疾患	4	25.0%	50.0%	25.0%	0.0%	0.0%	100.0%
糖尿病	3	0.0%	66.7%	33.3%	0.0%	0.0%	100.0%
その他の内分泌、栄養及び代謝疾患	1	100.0%	0.0%	0.0%	0.0%	0.0%	100.0%
精神及び行動の障害	4	75.0%	25.0%	0.0%	0.0%	0.0%	100.0%
血管性及び詳細不明の認知症	2	100.0%	0.0%	0.0%	0.0%	0.0%	100.0%
気分[感情]障害(躁うつ病を含む)	2	50.0%	50.0%	0.0%	0.0%	0.0%	100.0%
眼及び付属器の疾患	5	20.0%	80.0%	0.0%	0.0%	0.0%	100.0%
白内障	4	25.0%	75.0%	0.0%	0.0%	0.0%	100.0%
その他の眼及び付属器の疾患	1	0.0%	100.0%	0.0%	0.0%	0.0%	100.0%
循環器系の疾患	38	52.6%	15.8%	21.1%	5.3%	5.3%	100.0%
虚血性心疾患	14	64.3%	21.4%	14.3%	0.0%	0.0%	100.0%
その他の心疾患	12	33.3%	25.0%	25.0%	0.0%	16.7%	100.0%
脳内出血	1	100.0%	0.0%	0.0%	0.0%	0.0%	100.0%
脳梗塞	6	50.0%	0.0%	50.0%	0.0%	0.0%	100.0%
その他の脳血管疾患	2	50.0%	0.0%	0.0%	50.0%	0.0%	100.0%
動脈硬化(症)	1	0.0%	0.0%	0.0%	100.0%	0.0%	100.0%
その他の循環器系の疾患	2	100.0%	0.0%	0.0%	0.0%	0.0%	100.0%
呼吸器系の疾患	11	45.5%	0.0%	54.5%	0.0%	0.0%	100.0%
肺炎	5	40.0%	0.0%	60.0%	0.0%	0.0%	100.0%
その他の呼吸器系の疾患	6	50.0%	0.0%	50.0%	0.0%	0.0%	100.0%
消化器系の疾患	5	40.0%	20.0%	40.0%	0.0%	0.0%	100.0%
アルコール性肝疾患	1	100.0%	0.0%	0.0%	0.0%	0.0%	100.0%
その他の消化器系の疾患	4	25.0%	25.0%	50.0%	0.0%	0.0%	100.0%
皮膚及び皮下組織の疾患	2	50.0%	50.0%	0.0%	0.0%	0.0%	100.0%
その他の皮膚及び皮下組織の疾患	2	50.0%	50.0%	0.0%	0.0%	0.0%	100.0%
筋骨格系及び結合組織の疾患	5	0.0%	60.0%	20.0%	20.0%	0.0%	100.0%
関節症	2	0.0%	50.0%	50.0%	0.0%	0.0%	100.0%
脊椎障害(脊椎症を含む)	2	0.0%	50.0%	0.0%	50.0%	0.0%	100.0%
その他の筋骨格系及び結合組織の疾患	1	0.0%	100.0%	0.0%	0.0%	0.0%	100.0%
腎尿路生殖器系の疾患	10	20.0%	40.0%	20.0%	10.0%	10.0%	100.0%
糸球体疾患及び腎尿管間質性疾患	3	0.0%	66.7%	33.3%	0.0%	0.0%	100.0%
腎不全	3	33.3%	33.3%	33.3%	0.0%	0.0%	100.0%
尿路結石症	2	0.0%	50.0%	0.0%	50.0%	0.0%	100.0%
その他の腎尿路系の疾患	1	0.0%	0.0%	0.0%	0.0%	100.0%	100.0%
前立腺肥大(症)	1	100.0%	0.0%	0.0%	0.0%	0.0%	100.0%
症状、徴候及び異常臨床所見・異常検査所見で他に分類されないもの	3	33.3%	0.0%	66.7%	0.0%	0.0%	100.0%
損傷、中毒及びその他の外因の影響	11	54.5%	9.1%	36.4%	0.0%	0.0%	100.0%
骨折	5	20.0%	20.0%	60.0%	0.0%	0.0%	100.0%
頭蓋内損傷及び内臓の損傷	1	100.0%	0.0%	0.0%	0.0%	0.0%	100.0%
その他の損傷及びその他の外因の影響	5	80.0%	0.0%	20.0%	0.0%	0.0%	100.0%
総計	150	44.7%	29.3%	21.3%	2.7%	2.0%	100.0%

出典:平成 19 年 5 月分の大田市国民健康保険被保険者レセプトデータ及び大田市老人保健医療受給者レセプトデータ

3 将来推計受診件数

(1) 外来

表. 大田市の将来推計受診件数（外来・疾病大分類）

順位	疾病分類(大)	2010	2015	2020	2025	2030	増加率
1	循環器系の疾患	5,253	5,165	4,933	4,806	4,561	-13.2%
2	筋骨格系及び結合組織の疾患	2,337	2,299	2,199	2,121	1,995	-14.6%
3	眼及び付属器の疾患	2,200	2,155	2,053	1,994	1,886	-14.3%
4	内分泌、栄養及び代謝疾患	2,147	2,111	2,015	1,912	1,784	-16.9%
5	消化器系の疾患	1,272	1,248	1,191	1,145	1,077	-15.3%
6	呼吸器系の疾患	1,016	972	909	851	785	-22.8%
7	精神及び行動の障害	761	724	678	637	590	-22.4%
8	新生物	755	746	714	688	647	-14.4%
9	皮膚及び皮下組織の疾患	690	662	623	589	548	-20.5%
10	腎尿路生殖器系の疾患	685	668	636	612	576	-15.9%
11	神経系の疾患	482	469	445	425	399	-17.2%
12	感染症及び寄生虫症	474	461	437	411	381	-19.6%
13	損傷、中毒及びその他の外因の影響	427	411	387	370	346	-18.8%
14	耳及び乳様突起の疾患	260	255	242	227	211	-19.1%
15	症状、徴候及び異常臨床所見・異常検査所見で他に分類されないもの	123	119	112	108	101	-17.7%
16	血液及び造血器の疾患並びに免疫機構の障害	68	66	62	59	55	-19.0%
17	先天奇形、変形及び染色体異常	12	12	11	10	9	-24.7%
18	妊娠、分娩及び産じょく	9	8	7	6	5	-44.1%
	総数	18,970	18,550	17,653	16,970	15,957	-15.9%

表. 大田市の将来推計受診件数（外来・疾病中分類）

順位	疾病分類(中)	2010	2015	2020	2025	2030	増加率
1	高血圧性疾患	3,272	3,219	3,075	2,977	2,815	-14.0%
2	糖尿病	1,190	1,169	1,115	1,058	989	-16.9%
3	白内障	872	863	828	815	776	-11.1%
4	その他の内分泌、栄養及び代謝疾患	846	835	800	759	707	-16.4%
5	脳梗塞	606	595	568	562	539	-11.1%
6	関節症	560	553	529	515	488	-12.9%
7	その他の眼及び付属器の疾患	555	545	519	503	476	-14.4%
8	虚血性心疾患	542	533	509	502	480	-11.5%
9	その他の心疾患	538	527	503	497	476	-11.6%
10	脊椎障害(脊椎症を含む)	514	508	487	472	446	-13.3%
11	屈折及び調節の障害	491	477	452	428	399	-18.8%
12	胃炎及び十二指腸炎	459	451	431	418	394	-14.0%
13	皮膚炎及び湿疹	445	429	403	381	354	-20.4%
14	その他の消化器系の疾患	285	279	265	256	242	-14.9%
15	結膜炎	281	270	254	248	236	-16.2%
16	腰痛症及び坐骨神経痛	262	257	246	237	222	-15.1%
17	骨の密度及び構造の障害	251	247	236	233	222	-11.6%
18	喘息	250	240	225	217	204	-18.4%
19	前立腺肥大(症)	244	241	230	226	215	-12.1%
20	気分[感情]障害(躁うつ病を含む)	242	225	207	188	171	-29.4%
21	胃潰瘍及び十二指腸潰瘍	238	232	221	210	197	-17.2%
22	神経症性障害、ストレス関連障害及び身体表現性障害	237	228	215	204	190	-19.7%
23	その他の悪性新生物	224	221	211	206	195	-12.7%
24	その他の筋骨格系及び結合組織の疾患	218	210	199	190	177	-18.8%
25	その他の損傷及びその他の外因の影響	217	208	196	185	171	-21.1%
26	炎症性多発性関節障害	215	210	200	190	176	-17.9%
27	その他の腎尿路系の疾患	214	209	199	195	186	-13.4%
28	その他の皮膚及び皮下組織の疾患	189	179	168	160	149	-20.9%
29	その他の神経系の疾患	188	184	175	164	152	-19.5%
30	骨折	179	172	163	158	150	-15.9%
31	真菌症	176	170	161	152	142	-19.4%
32	ウイルス肝炎	170	170	165	157	145	-14.8%
33	慢性肝炎(アルコール性のものを除く)	167	166	160	151	139	-16.4%
34	急性気管支炎及び急性細気管支炎	144	135	124	112	100	-31.0%
35	胃の悪性新生物	136	135	130	125	117	-13.9%
36	血管性及び詳細不明の認知症	133	128	121	114	105	-21.1%
37	アレルギー性鼻炎	126	120	112	102	92	-26.4%
38	その他の急性上気道感染症	124	116	107	97	87	-29.7%
39	症状、徴候及び異常臨床所見・異常検査所見で他に分類されないもの	123	119	112	108	101	-17.7%
40	肩の傷害<損傷>	117	116	112	106	99	-15.5%

順位	疾病分類(中)	2010	2015	2020	2025	2030	増加率
41	腎不全	115	112	106	98	91	-20.9%
42	甲状腺障害	111	107	101	94	87	-20.9%
43	良性新生物及びその他の新生物	106	104	99	93	86	-19.0%
44	椎間板障害	101	100	95	88	80	-20.4%
45	その他の耳疾患	91	89	85	81	76	-16.4%
46	パーキンソン病	90	89	86	84	80	-10.9%
47	アルツハイマー病	90	88	83	84	82	-8.5%
48	てんかん	76	71	66	60	54	-28.0%
49	慢性閉塞性肺疾患	76	74	71	70	67	-11.9%
50	脳内出血	75	75	72	68	64	-15.7%
51	慢性副鼻腔炎	73	72	69	66	62	-16.1%
52	気管、気管支及び肺の悪性新生物	73	73	70	69	65	-10.9%
53	急性咽頭炎及び急性扁桃炎	73	69	63	58	53	-27.5%
54	その他の脊柱障害	68	67	64	62	59	-13.4%
55	その他の呼吸器系の疾患	66	63	60	58	55	-16.9%
56	その他の脳血管疾患	65	64	61	60	56	-12.9%
57	精神作用物質使用による精神及び行動の障害	63	61	58	59	58	-8.3%
58	中耳炎	62	60	56	52	48	-21.9%
59	腸管感染症	58	53	48	43	39	-33.0%
60	乳房の悪性新生物	58	56	54	50	47	-19.1%
61	皮膚及び皮下組織の感染症	57	54	51	49	45	-20.3%
62	その他の精神及び行動の障害	52	50	48	46	43	-16.8%
63	その他の循環器系の疾患	50	49	46	45	43	-14.1%
64	皮膚及び粘膜の病変を伴うウイルス疾患	48	47	45	42	39	-18.8%
65	肝及び肝内胆管の悪性新生物	48	47	45	44	42	-12.7%
66	貧血	46	44	41	39	37	-19.3%
67	乳房及びその他の女性生殖器の疾患	44	43	40	37	33	-24.4%
68	結腸の悪性新生物	43	42	40	39	38	-13.0%
69	急性又は慢性と明示されない気管支炎	38	37	35	33	30	-19.4%
70	その他の肝疾患	36	35	33	32	30	-17.9%
71	痔核	33	33	32	31	29	-13.2%
72	頸腕症候群	31	31	30	28	26	-15.8%
73	その他の外耳疾患	30	30	29	27	25	-16.9%
74	急性鼻咽頭炎[かぜ]＜感冒＞	29	27	25	23	20	-30.7%
75	糸球体疾患及び腎尿管間質性疾患	29	28	27	25	23	-19.9%
76	胆石症及び胆のう炎	28	28	27	27	25	-10.9%
77	肝硬変(アルコール性のものを除く)	28	28	27	26	24	-14.3%
78	動脈硬化(症)	28	28	27	26	25	-13.2%
79	外耳炎	28	28	26	25	23	-19.1%
80	くも膜下出血	28	28	27	26	24	-13.0%
81	直腸S状結腸移行部及び直腸の悪性新生物	26	26	25	24	23	-13.3%
82	統合失調症、統合失調症型障害及び妄想性障害	24	23	22	19	17	-27.9%
83	メニエール病	23	22	21	20	18	-20.8%
84	自律神経系の障害	23	22	21	20	18	-19.6%
85	その他の血液及び造血器の疾患並びに免疫機構の障害	22	22	21	20	18	-18.5%
86	尿路結石症	21	20	19	17	16	-21.3%
87	中毒	21	20	18	17	16	-22.2%
88	その他の内耳疾患	20	19	18	16	15	-24.9%
89	膝疾患	19	18	18	17	15	-17.0%
90	悪性リンパ腫	18	19	18	17	16	-15.2%
91	肺炎	18	18	17	17	16	-14.3%
92	月経障害及び閉経周辺期障害	16	14	13	12	11	-32.7%
93	脳性麻痺及びその他の麻痺性症候群	16	15	14	14	13	-19.3%
94	低血圧(症)	15	14	13	11	10	-28.2%
95	アルコール性肝疾患	12	12	11	10	9	-27.0%
96	子宮の悪性新生物	12	12	11	10	10	-17.9%
97	その他の感染症及び寄生虫症	12	11	10	9	8	-30.7%
98	白血病	11	10	10	9	9	-15.5%
99	その他の先天奇形、変形及び染色体異常	10	10	9	9	8	-24.8%
100	知的障害＜精神遅滞＞	9	9	8	6	6	-40.4%
101	その他の妊娠、分娩及び産じょく	9	8	7	6	5	-44.1%
102	結核	7	7	6	6	6	-13.9%
103	その他の中耳及び乳様突起の疾患	7	7	7	6	6	-17.2%
104	熱傷及び腐食	6	6	5	5	5	-15.0%
105	頭蓋内損傷及び内臓の損傷	5	5	5	4	4	-15.7%
106	その他の男性生殖器の疾患	2	2	2	2	2	-13.1%
107	心臓の先天奇形	2	2	2	2	1	-24.1%
108	主として性的伝播様式をとる感染症	1	1	1	1	1	-33.6%
109	脳動脈硬化(症)	1	1	1	1	1	-40.7%
110	その他のウイルス疾患	1	1	1	1	1	-41.5%
	総数	18,970	18,550	17,653	16,970	15,957	-15.9%

出典：平成19年5月分の大田市国民健康保険被保険者レセプトデータ及び大田市老人保健医療受

給者レセプトデータ

(2) 入院

表. 大田市の将来推計受診件数 (入院・疾病大分類)

順位	疾病分類(大)	2010	2015	2020	2025	2030	増加率
1	循環器系の疾患	163	160	153	151	144	-11.3%
2	精神及び行動の障害	154	147	137	127	117	-23.8%
3	新生物	94	93	89	85	79	-15.9%
4	損傷、中毒及びその他の外因の影響	79	77	73	71	68	-13.6%
5	神経系の疾患	46	43	39	37	34	-26.0%
6	筋骨格系及び結合組織の疾患	44	43	41	41	39	-11.5%
7	呼吸器系の疾患	43	42	40	40	38	-10.9%
8	消化器系の疾患	41	40	38	37	36	-13.0%
9	腎尿路生殖器系の疾患	32	31	29	28	27	-17.9%
10	内分泌、栄養及び代謝疾患	32	32	30	30	28	-13.1%
11	眼及び付属器の疾患	20	19	19	18	18	-9.7%
12	感染症及び寄生虫症	13	13	13	12	11	-12.7%
13	症状、徴候及び異常臨床所見・異常検査所見で他に分類されないもの	7	7	6	6	6	-13.9%
14	皮膚及び皮下組織の疾患	7	6	6	5	5	-24.2%
15	妊娠、分娩及び産じょく	5	5	4	3	3	-47.2%
16	血液及び造血器の疾患並びに免疫機構の障害	3	3	3	3	3	-11.2%
17	周産期に発生した病態	1	1	1	1	1	-42.7%
	総数	783	760	720	695	656	-16.2%

表. 大田市の将来推計受診件数 (入院・疾病中分類)

順位	疾病分類(中)	2010	2015	2020	2025	2030	増加率
1	統合失調症、統合失調症型障害及び妄想性障害	99	93	87	78	71	-28.2%
2	骨折	47	46	44	44	42	-10.7%
3	脳梗塞	44	44	42	41	39	-10.9%
4	その他の心疾患	40	40	38	38	36	-9.6%
5	その他の悪性新生物	34	34	32	30	28	-17.8%
6	虚血性心疾患	30	30	29	28	27	-11.8%
7	その他の損傷及びその他の外因の影響	28	28	26	25	23	-18.3%
8	糖尿病	25	25	24	24	22	-12.1%
9	血管性及び詳細不明の認知症	25	24	23	23	23	-7.4%
10	肺炎	23	23	21	21	21	-11.4%
11	その他の消化器系の疾患	20	19	18	18	18	-10.8%
12	高血圧性疾患	20	19	18	19	18	-9.1%
13	脊椎障害(脊椎症を含む)	15	14	14	14	14	-8.2%
14	気分[感情]障害(躁うつ病を含む)	15	14	13	13	12	-17.5%
15	胃の悪性新生物	14	14	14	13	12	-13.1%
16	脳性麻痺及びその他の麻痺性症候群	13	12	11	10	8	-35.2%
17	腎不全	13	12	11	11	10	-20.5%
18	脳内出血	13	12	12	12	11	-12.3%
19	白内障	11	11	10	10	10	-9.5%
20	良性新生物及びその他の新生物	11	10	9	9	8	-21.1%
21	パーキンソン病	10	10	9	9	9	-11.3%
22	その他の呼吸器系の疾患	10	10	9	9	9	-9.7%
23	肝及び肝内胆管の悪性新生物	10	10	10	9	9	-12.0%
24	糸球体疾患及び腎尿管間質性疾患	10	9	8	8	7	-22.8%
25	気管、気管支及び肺の悪性新生物	9	9	9	8	7	-16.3%
26	その他の脳血管疾患	8	8	7	7	6	-18.8%
27	アルツハイマー病	8	8	7	7	7	-8.8%
28	屈折及び調節の障害	8	8	7	7	7	-8.8%
29	その他の筋骨格系及び結合組織の疾患	8	8	7	7	7	-8.8%
30	てんかん	7	6	6	5	4	-42.6%
31	症状、徴候及び異常臨床所見・異常検査所見で他に分類されないもの	7	7	6	6	6	-13.9%
32	炎症性多発性関節障害	6	6	5	5	5	-18.7%
33	慢性閉塞性肺疾患	6	6	5	5	5	-13.1%
34	その他の内分泌、栄養及び代謝疾患	6	6	5	5	5	-18.6%
35	胆石症及び胆のう炎	6	6	6	6	5	-9.3%
36	精神作用物質使用による精神及び行動の障害	6	6	6	5	4	-24.6%
37	胃潰瘍及び十二指腸潰瘍	6	6	6	5	5	-18.9%
38	関節症	6	6	6	6	5	-13.1%
39	その他の神経系の疾患	6	5	5	4	4	-36.8%
40	その他の皮膚及び皮下組織の疾患	6	5	5	5	4	-27.2%

順位	疾病分類(中)	2010	2015	2020	2025	2030	増加率
41	その他の妊娠、分娩及び産じょく	5	5	4	3	3	-47.2%
42	直腸S状結腸移行部及び直腸の悪性新生物	5	5	5	5	4	-12.0%
43	前立腺肥大(症)	5	5	5	5	4	-12.0%
44	その他の精神及び行動の障害	5	4	4	4	3	-29.4%
45	その他の循環器系の疾患	4	4	4	4	4	-7.4%
46	神経症性障害、ストレス関連障害及び身体表現性障害	4	4	4	3	3	-21.7%
47	乳房の悪性新生物	3	3	3	3	3	-7.4%
48	喘息	3	3	3	3	3	-7.4%
49	胃炎及び十二指腸炎	3	3	3	3	3	-7.4%
50	慢性肝炎(アルコール性のものを除く)	3	3	3	3	3	-7.4%
51	腰痛症及び坐骨神経痛	3	3	3	3	3	-7.4%
52	骨の密度及び構造の障害	3	3	3	3	3	-7.4%
53	その他の腎尿路系の疾患	3	3	3	3	3	-7.4%
54	その他の感染症及び寄生虫症	3	3	3	3	3	-11.2%
55	白血病	3	3	3	3	3	-11.2%
56	皮膚及び粘膜の病変を伴うウイルス疾患	3	3	3	3	2	-15.1%
57	頭蓋内損傷及び内臓の損傷	3	3	3	3	2	-15.1%
58	その他の肝疾患	2	2	2	1	1	-40.7%
59	子宮の悪性新生物	2	2	2	2	1	-26.6%
60	結核	2	2	2	2	2	-7.4%
61	動脈硬化(症)	2	2	2	2	2	-7.4%
62	尿路結石症	2	2	2	2	2	-7.4%
63	椎間板障害	2	2	2	2	1	-30.2%
64	腸管感染症	2	2	2	2	2	-13.1%
65	結腸の悪性新生物	2	2	2	2	2	-13.1%
66	悪性リンパ腫	2	2	2	2	2	-13.1%
67	その他の血液及び造血器の疾患並びに免疫機構の障害	2	2	2	2	2	-13.1%
68	自律神経系の障害	2	2	2	2	2	-13.1%
69	その他の脊柱障害	2	2	2	2	2	-13.1%
70	ウイルス肝炎	2	2	2	2	2	-19.0%
71	知的障害<精神遅滞>	2	2	1	1	1	-47.2%
72	痔核	2	2	1	1	1	-47.2%
73	真菌症	1	1	1	1	1	-7.4%
74	貧血	1	1	1	1	1	-7.4%
75	甲状腺障害	1	1	1	1	1	-7.4%
76	急性気管支炎及び急性細気管支炎	1	1	1	1	1	-7.4%
77	膝疾患	1	1	1	1	1	-7.4%
78	皮膚炎及び湿疹	1	1	1	1	1	-7.4%
79	その他の眼及び付属器の疾患	1	1	1	1	1	-19.0%
80	アルコール性肝疾患	1	1	1	1	1	-26.7%
81	その他の周産期に発生した病態	1	1	1	1	1	-42.7%
	総数	783	760	720	695	656	-16.2%

出典:平成19年5月分の大田市国民健康保険被保険者レセプトデータ及び大田市老人保健医療受給者レセプトデータ

4 医療供給状況

(1) 人口 10 万人当たりの病床数

大田市における人口 10 万人当たりの総病床数（1384 床）は、全国と比較して若干多く、島根県の総病床数は最も多い。

また、大田市の一般病床と療養病床では、どちらも全国よりも少なく、高齢者が多いわりに療養病床が整備されていない状況が伺える。しかし、医療圏で見ると療養病床（412 床）は十分整備されており、療養病床を求めての患者が市外へ流出している可能性もある。

精神病床については、大田市が最も整備されている（424 床）。

表 3. 人口 10 万人当たりの病床数（全国・島根県・大田医療圏・大田市）

		(床)			
		全国	島根県	大田医療圏	大田市
人口10万人対					
	総病床数	1,273.1	1,653.7	1,343.8	1,384.1
	一般病床	713.0	906.9	654.1	705.9
	療養病床	274.1	374.5	411.8	244.5
	精神病床	275.8	355.6	271.3	423.5

出典：厚生労働省「平成 18 年 医療施設調査」

(2) 人口 10 万人当たりの医師数等

大田市の人口 10 万人当たり医師数、歯科医師数、薬剤師数はそれぞれ 209.0 人、37.3 人、116.9 人となり、全国及び島根県と比較して少ない。また、大田医療圏においても同様の傾向となっている。

表 4. 人口 10 万人対医師・歯科医師・薬剤師数（全国・島根県・大田医療圏・大田市）

		全国	島根県	大田医療圏	大田市
人口10万人対					
	医師数	217.5	263.1	187.4	209.0
	歯科医師数	76.1	54.0	42.0	37.3
	薬剤師数	197.6	145.9	113.1	116.9

出典：島根県「医師・歯科医師・薬剤師調査の概況」平成 18 年

(3) 大田市内の医療機関

市内に病院は大田市立病院（339床うち療養病床55床）と石東病院（210床うち精神病床168床）が存在する。大田医療圏では、上記の大田市内の病院の他に公立邑智病院（98床）、三笠記念病院（療養病床100床）、加藤病院（85床うち療養病床58床）がある。大田医療圏の中でも大田市立病院は最も一般病床を有し、総合病院としての診療科も整備されているため、医療圏での中核的な病院となっている。



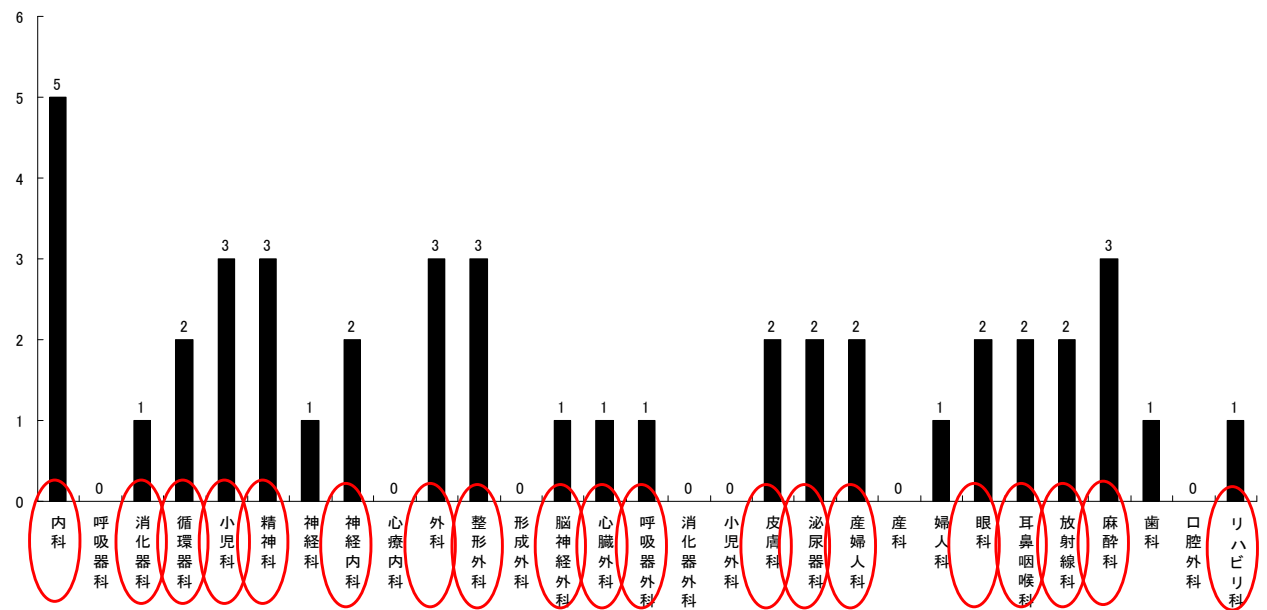
出典：google map よりアイテック作成

表 5. 大田二次医療圏の病院リスト

病院名称	病床数					経営主体	入院 (日)	平均 (日)	救急 救急告示	災害 拠点	地域 医療拠点	リ ハビリ	医療 機能評価	診療科目																										
	一般	療養	結核	感染	精神									計	内科	小児科	精神科	神経科	外科	整形外科	皮膚科	泌尿器科	産婦人科	婦人科	眼科	耳鼻咽喉科	気管食道	放射線科	麻酔科	歯科	リハビリ科									
大田二次医療圏	655	571	0	4	168	1398			2	2	1	1	4	1	1	5	1	1	1	2	3	3	1	2	0	3	1	1	1	2	2	1	2	2	0	2	0	1	1	
大田市	530	413	0	4	168	1115			1	1	0	1	1	1	2	1	2	0	0	2	1	2	1	1	1	1	1	1	1	1	1	1	1	1	1	0	1	0	1	
大田市立病院	280	55		4		339	市	253	一般19.4	○	○	○	○	○	○	○	○	○	○	○	○	○	○	○	○	○	○	○	○	○	○	○	○	○	○	○	○	○	○	○
恵和会 石東病院		42			168	210	医社(特定)									○																								
邑南町	98	100	0	0	0	198				1	1	0	0	2	0	0	2	0	0	0	1	1	0	0	1	0	0	0	0	0	0	0	0	0	0	0	0	1	1	0
公立邑智病院	98					98	町(組合)	64	15.9	○	○					○																							○	○
徳祐会 三笠記念病院		100				100	医									○																								
川本町	27	58	0	0	0	85				0	0	0	1	1	0	0	0	1	0	1	1	0	0	1	1	0	0	0	0	0	0	0	0	1	1	0	1	0	0	
仁寿会 加藤病院	27	58				85	医社	82.9	一般35.2 療養29.4			○	○			○																								

出典：医事日報「中国・四国病院情報 2008年版」

図 19. 大田市の病院の診療科目



※ ○がついている診療科は、大田市立病院で標榜している診療科

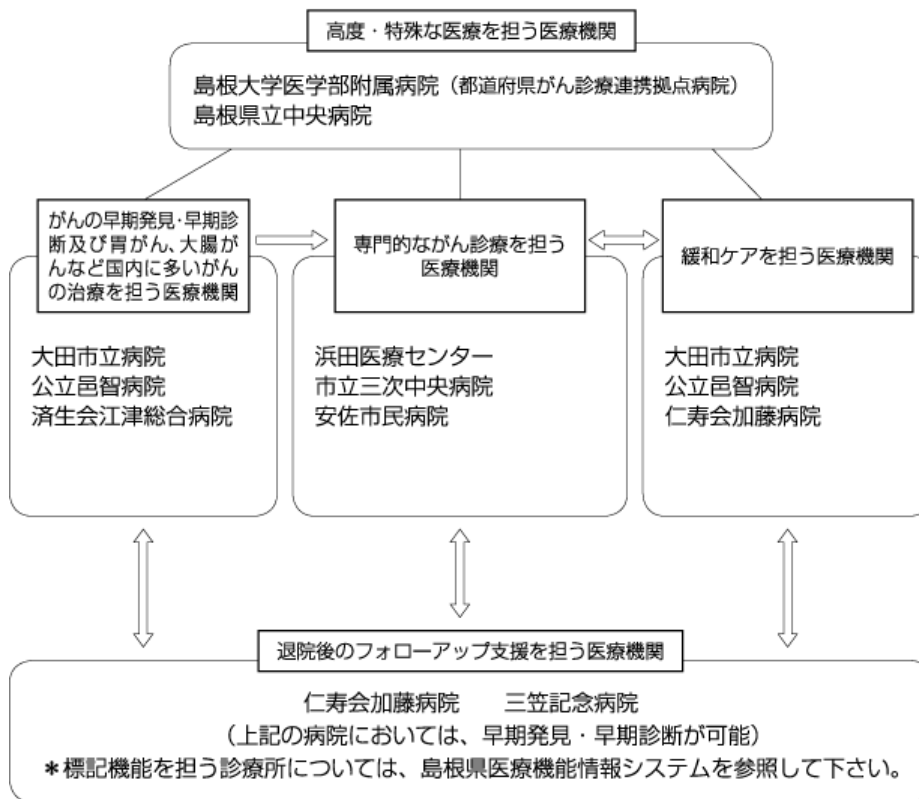
大田医療圏における4疾病5事業のうち当院に求められる役割を以下に示す。

当医療圏では、3疾病（がん、脳卒中、糖尿病）、5事業（救急医療、小児医療、周産期医療、災害医療、地域医療）への対応が期待されている。

（1）4疾病

① がん

【がん・大田圏域】



（主要ながんの治療を行う医療機関一覧）

【凡例】①手術療法のみ、②手術療法と薬物療法が可能、③手術療法と放射線療法が可能、④手術療法、薬物療法、放射線療法が可能

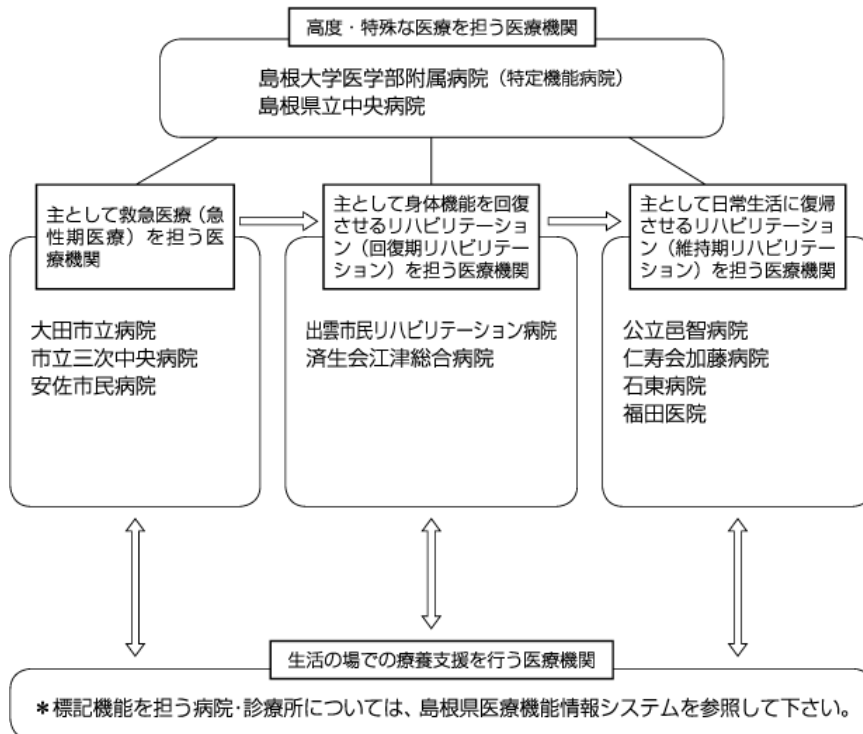
医療機関名 がんの種類	公立邑智病院	大田市立病院	浜田医療センター	市立三次中央病院	安佐市民病院
胃がん	②	②	④	④	④
肺がん			④	④※	④
大腸がん	②	②	④	④	④
子宮がん		②	④	④	④
乳がん	②	②	④	④	④

*手術療法は他の病院と連携

*その他のがんについては、島根県医療機能情報システムを参照して下さい。

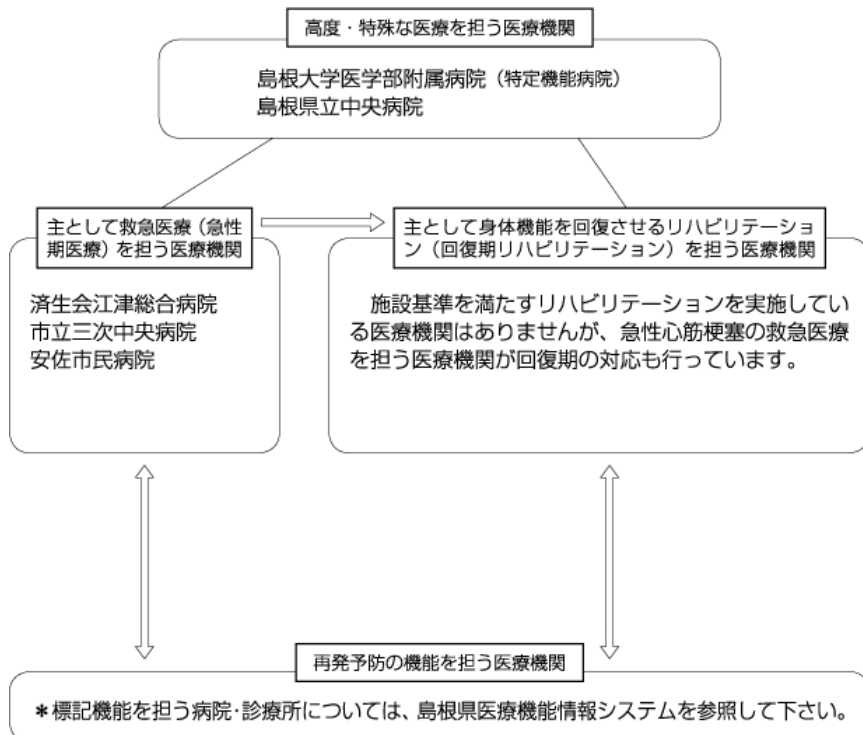
② 脳卒中

【脳卒中・大田圏域】



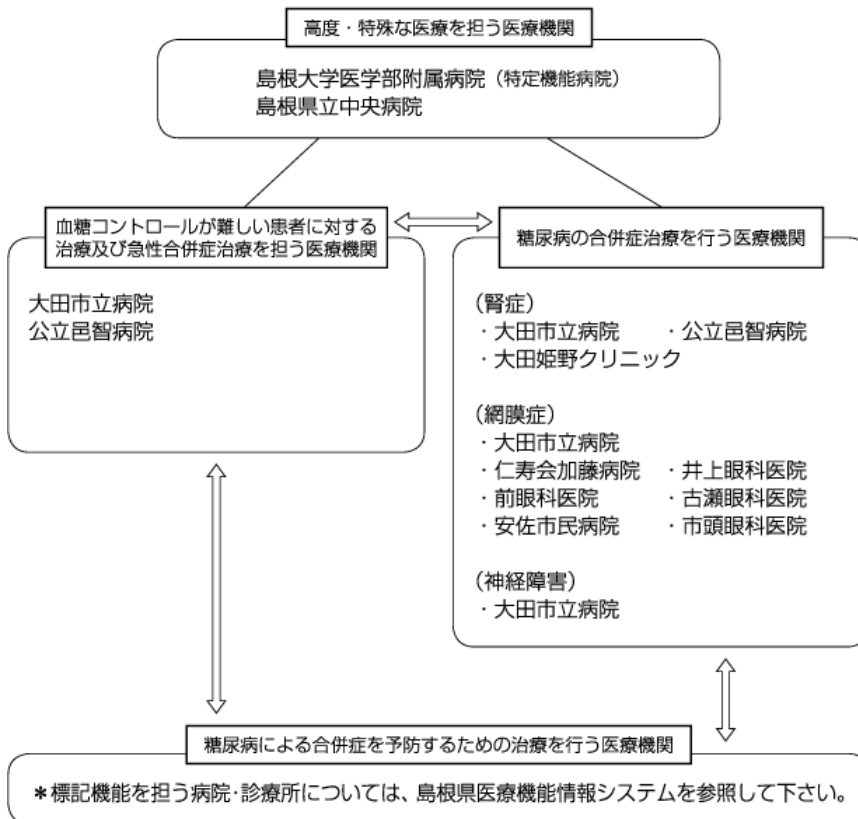
③ 急性心筋梗塞

【急性心筋梗塞・大田圏域】



④ 糖尿病

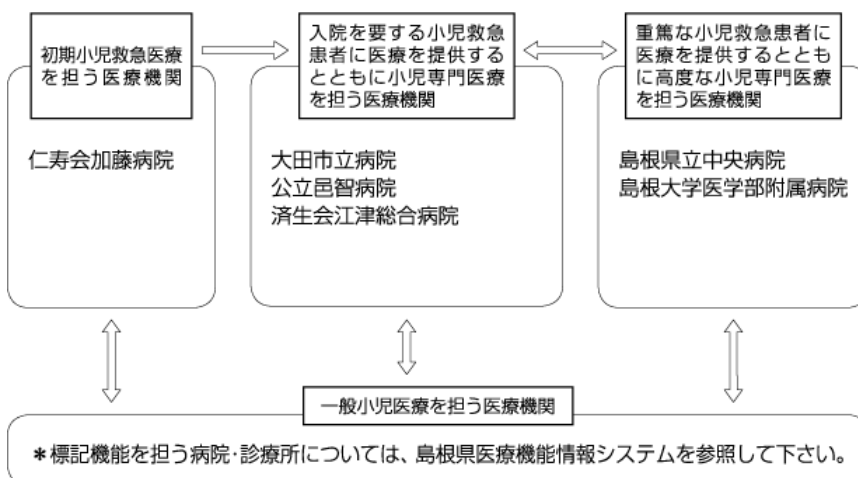
【糖尿病・大田圏域】



(2) 5 事業

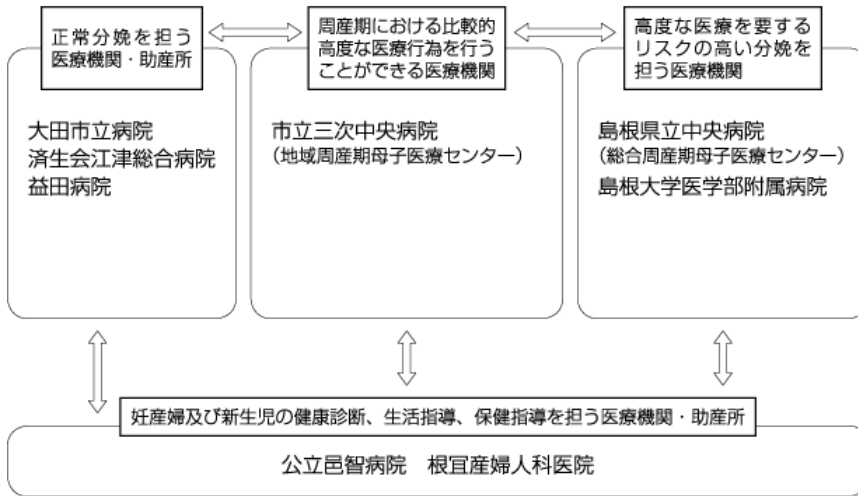
① 小児医療（小児救急を含む）

【小児・大田圏域】



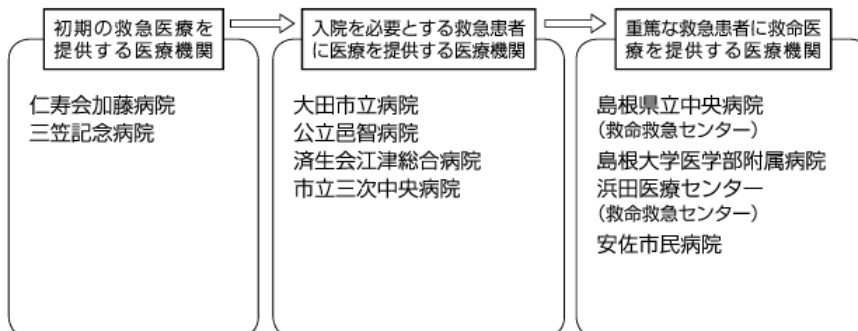
② 周産期医療

【周産期・大田圏域】



③ 救急医療

【救急・大田圏域】



④ 災害医療

【災害・大田圏域】

災害時に被災地に出動し、救護活動を行う医療機関等	災害時に救護所・避難所等に向き、診療活動を行う医療機関等	災害拠点病院
災害派遣医療チーム (DMAT) 島根県立中央病院 島根大学医学部附属病院 松江赤十字病院	島根県医師会 公立邑智病院 仁寿会加藤病院 大田市医師会 邑智郡医師会	大田市立病院 島根県立中央病院 (基幹災害医療センター)

⑤ 地域医療（へき地医療）

【地域医療・大田圏域】

へき地診療所	地域医療拠点病院
仁學診療所 君谷診療所 沢谷診療所 大和診療所 大和診療所比之宮出張所 阿須那診療所 日貫診療所 井原診療所	大田市立病院 公立邑智病院 仁寿会加藤病院

⑥ その他（在宅医療）

【在宅医療・大田圏域】

在宅療養支援診療所	訪問看護ステーション	薬局	在宅療養を行っている人の症状が悪化した場合等に対応する医療機関
*島根県医療機能情報システムを参照して下さい。	島根県看護協会訪問看護ステーションおおだ 邑南社協訪問看護事業所 石見さくら会訪問看護ステーション 訪問看護ステーションさくら会 訪問看護ステーションおおち 訪問看護ステーションかわもと	*島根県医療機能情報システムを参照して下さい。	大田市立病院 公立邑智病院 仁寿会加藤病院 三笠記念病院

Ⅱ. 大田市立病院の内部環境

1 経営状況の概要

別紙参照

2 患者動向

(1) 将来推計受診件数

① 外来

表. 大田市立病院の将来推計受診件数（外来・疾病大分類）

順位	疾病分類(大)	2010	2015	2020	2025	2030	増加率
1	循環器系の疾患	698	690	660	640	604	-13.5%
2	筋骨格系及び結合組織の疾患	632	622	594	576	544	-13.9%
3	腎尿路生殖器系の疾患	427	418	399	388	368	-13.9%
4	新生物	369	364	348	340	323	-12.5%
5	内分泌、栄養及び代謝疾患	248	244	233	221	207	-16.7%
6	損傷、中毒及びその他の外因の影響	199	192	180	174	164	-17.6%
7	消化器系の疾患	191	187	178	171	161	-15.4%
8	神経系の疾患	154	151	143	139	132	-14.5%
9	呼吸器系の疾患	147	138	128	119	110	-25.1%
10	眼及び付属器の疾患	145	143	137	134	128	-12.0%
11	皮膚及び皮下組織の疾患	121	117	110	109	104	-14.3%
12	感染症及び寄生虫症	94	93	89	83	76	-18.9%
13	精神及び行動の障害	76	75	72	70	66	-13.9%
14	症状、徴候及び異常臨床所見・異常検査所見で他に分類されないもの	39	38	36	34	31	-19.9%
15	耳及び乳様突起の疾患	35	34	32	30	28	-17.6%
16	血液及び造血器の疾患並びに免疫機構の障害	24	24	22	21	20	-19.9%
17	妊娠、分娩及び産じょく	5	5	4	3	3	-48.0%
18	先天奇形、変形及び染色体異常	3	3	3	2	2	-18.7%
	総数	3,609	3,536	3,369	3,256	3,071	-14.9%

表. 大田市立病院の将来推計受診件数（外来・疾病中分類）

順位	疾病分類(中)	2010	2015	2020	2025	2030	増加率
1	脳梗塞	204	202	194	188	178	-12.5%
2	前立腺肥大(症)	178	176	169	166	157	-11.9%
3	糖尿病	174	172	165	157	146	-15.9%
4	脊椎障害(脊椎症を含む)	172	169	161	157	149	-13.0%
5	高血圧性疾患	171	169	162	155	145	-15.3%
6	その他の腎尿路系の疾患	156	152	145	143	137	-12.3%
7	関節症	155	153	147	143	136	-12.2%
8	その他の悪性新生物	126	124	118	117	112	-10.8%
9	その他の心疾患	103	101	96	95	91	-11.4%
10	その他の損傷及びその他の外因の影響	101	98	93	88	82	-18.7%
11	その他の眼及び付属器の疾患	92	91	87	85	80	-12.6%
12	虚血性心疾患	90	89	85	84	79	-11.9%
13	骨折	87	83	78	76	73	-16.3%
14	骨の密度及び構造の障害	82	81	77	76	73	-12.0%
15	皮膚炎及び湿疹	68	66	63	61	58	-14.7%
16	その他の消化器系の疾患	66	65	62	60	57	-14.8%
17	炎症性多発性関節障害	65	63	61	58	54	-16.9%
18	その他の筋骨格系及び結合組織の疾患	59	57	53	51	48	-19.1%
19	その他の内分泌、栄養及び代謝疾患	57	57	54	51	48	-17.1%
20	良性新生物及びその他の新生物	55	55	53	50	47	-15.3%
21	胃の悪性新生物	54	53	51	49	46	-14.3%
22	パーキンソン病	49	49	47	46	43	-11.3%
23	胃潰瘍及び十二指腸潰瘍	49	47	44	43	41	-16.1%
24	その他の神経系の疾患	47	46	43	42	39	-17.1%
25	白内障	44	44	42	41	39	-11.7%
26	腰痛症及び坐骨神経痛	44	43	42	40	38	-14.0%
27	その他の皮膚及び皮下組織の疾患	43	41	39	39	38	-12.9%
28	喘息	41	38	35	33	31	-25.0%
29	腎不全	39	39	37	34	32	-19.3%
30	症状、徴候及び異常臨床所見・異常検査所見で他に分類されないもの	39	38	36	34	31	-19.9%
31	脳内出血	36	36	34	32	29	-19.1%
32	その他の脳血管疾患	36	36	35	34	32	-12.5%
33	気分[感情]障害(躁うつ病を含む)	35	35	34	33	31	-10.8%
34	ウイルス肝炎	33	34	33	30	27	-18.6%
35	慢性肝炎(アルコール性のものを除く)	30	30	30	28	25	-16.5%
36	乳房の悪性新生物	27	27	26	25	23	-14.0%
37	アルツハイマー病	27	26	25	25	24	-8.3%
38	真菌症	26	25	24	23	22	-14.8%
39	乳房及びその他の女性生殖器の疾患	25	25	23	22	20	-21.3%
40	肩の傷害<損傷>	24	24	24	22	20	-16.4%

順位	疾病分類(中)	2010	2015	2020	2025	2030	増加率
41	神経症状性障害, ストレス関連障害及び身体表現性障害	24	23	22	21	20	-15.2%
42	急性気管支炎及び急性細気管支炎	23	21	19	17	15	-34.8%
43	結腸の悪性新生物	23	22	21	21	20	-12.7%
44	肝及び肝内胆管の悪性新生物	23	22	21	21	20	-11.4%
45	気管, 気管支及び肺の悪性新生物	22	21	20	20	20	-9.0%
46	その他の循環器系の疾患	20	19	18	18	17	-13.1%
47	てんかん	19	18	17	15	14	-23.7%
48	腸管感染症	18	17	16	15	13	-28.7%
49	くも膜下出血	17	17	17	16	15	-12.9%
50	慢性副鼻腔炎	17	16	15	15	14	-17.7%
51	甲状腺障害	17	16	14	14	13	-23.6%
52	胃炎及び十二指腸炎	16	15	15	14	14	-12.7%
53	その他の耳疾患	16	15	15	14	13	-18.4%
54	直腸S状結腸移行部及び直腸の悪性新生物	16	16	15	14	14	-13.1%
55	椎間板障害	16	16	15	14	13	-16.0%
56	尿路結石症	15	14	13	13	12	-19.3%
57	その他の呼吸器系の疾患	14	13	12	11	11	-24.4%
58	その他の血液及び造血器の疾患並びに免疫機構の障害	13	12	12	11	11	-16.7%
59	胆石症及び胆のう炎	13	13	12	12	11	-10.9%
60	皮膚及び粘膜の病変を伴うウイルス疾患	13	12	11	11	11	-15.7%
61	貧血	12	11	11	10	9	-23.2%
62	痔核	12	11	11	11	10	-14.7%
63	その他の急性上気道感染症	11	11	10	9	9	-24.6%
64	アレルギー性鼻炎	11	11	10	9	8	-24.7%
65	悪性リンパ腫	11	11	11	10	9	-12.6%
66	中耳炎	10	9	9	9	9	-14.2%
67	皮膚及び皮下組織の感染症	10	9	9	9	8	-18.0%
68	急性咽頭炎及び急性扁桃炎	9	8	7	6	6	-39.7%
69	その他の脊柱障害	9	9	8	8	8	-9.9%
70	慢性閉塞性肺疾患	9	9	9	8	8	-12.5%
71	統合失調症, 統合失調症型障害及び妄想性障害	9	8	8	7	6	-26.4%
72	脳性麻痺及びその他の麻痺性症候群	8	8	8	7	7	-13.7%
73	頭腕症候群	7	7	6	6	6	-17.1%
74	糸球体疾患及び腎尿細管間質性疾患	7	7	6	6	6	-13.9%
75	白血病	7	7	6	6	6	-9.0%
76	子宮の悪性新生物	7	7	6	6	6	-15.6%
77	肺炎	7	7	7	6	6	-10.7%
78	膝疾患	7	7	7	6	6	-17.2%
79	動脈硬化(症)	6	6	5	5	5	-13.1%
80	屈折及び調節の障害	6	6	5	6	5	-7.4%
81	その他の妊娠, 分娩及び産じょく	5	5	4	3	3	-48.0%
82	自律神経系の障害	5	5	4	4	4	-22.7%
83	急性鼻咽頭炎[かぜ]<感冒>	5	4	4	4	3	-24.7%
84	月経障害及び閉経周辺期障害	4	4	3	3	3	-38.3%
85	その他の肝疾患	4	4	3	3	3	-24.3%
86	その他の精神及び行動の障害	4	4	4	4	4	-7.4%
87	血管性及び詳細不明の認知症	4	4	4	4	4	-10.2%
88	その他の中耳及び乳様突起の疾患	4	4	4	3	3	-21.7%
89	熱傷及び腐食	4	4	3	4	3	-12.0%
90	頭蓋内損傷及び内臓の損傷	4	4	4	3	3	-17.8%
91	結核	3	3	3	2	2	-18.7%
92	その他の先天奇形, 変形及び染色体異常	3	3	3	2	2	-18.7%
93	低血圧(症)	3	3	3	2	2	-33.8%
94	アルコール性肝疾患	3	3	3	2	2	-33.8%
95	結膜炎	3	3	3	3	3	-7.4%
96	肝硬変(アルコール性のものを除く)	3	3	3	3	3	-7.4%
97	メニエール病	3	3	3	2	2	-22.6%
98	中毒	3	3	2	2	2	-25.0%
99	その他の感染症及び寄生虫症	2	2	2	2	2	-7.4%
100	外耳炎	2	2	2	2	2	-13.1%
101	その他の男性生殖器の疾患	2	2	2	2	2	-13.1%
102	精神作用物質使用による精神及び行動の障害	1	1	1	1	1	-26.7%
	総数	3,609	3,536	3,369	3,256	3,071	-14.9%

出典:平成19年5月分の大田市国民健康保険被保険者レセプトデータ及び大田市老人保健医療受給者レセプトデータ

② 入院

表. 大田市立病院の将来推計受診件数（入院・疾病大分類）

順位	疾病分類(大)	2010	2015	2020	2025	2030	増加率
1	循環器系の疾患	77	75	72	71	68	-11.1%
2	新生物	41	41	39	38	36	-12.3%
3	損傷、中毒及びその他の外因の影響	38	38	36	35	33	-13.8%
4	消化器系の疾患	25	24	23	22	21	-13.8%
5	呼吸器系の疾患	23	22	21	21	20	-10.2%
6	内分泌、栄養及び代謝疾患	18	18	17	16	15	-13.1%
7	腎尿路生殖器系の疾患	14	13	12	12	11	-19.3%
8	筋骨格系及び結合組織の疾患	12	11	11	11	10	-13.1%
9	感染症及び寄生虫症	8	8	8	7	7	-13.1%
10	神経系の疾患	8	8	7	7	7	-12.5%
11	皮膚及び皮下組織の疾患	3	3	3	3	3	-11.2%
12	症状、徴候及び異常臨床所見・異常検査所見で他に分類されないもの	2	2	2	2	2	-24.3%
13	精神及び行動の障害	2	2	2	2	1	-30.2%
14	血液及び造血器の疾患並びに免疫機構の障害	2	2	2	2	2	-13.1%
15	妊娠、分娩及び産じょく	2	2	1	1	1	-49.4%
16	周産期に発生した病態	1	1	1	1	1	-42.7%
	総数	274	268	255	250	238	-13.2%

表. 大田市立病院の将来推計受診件数（入院・疾病中分類）

順位	疾病分類(中)	2010	2015	2020	2025	2030	増加率
1	骨折	28	27	26	25	24	-12.3%
2	脳梗塞	24	23	22	22	21	-9.3%
3	その他の心疾患	17	16	16	16	15	-8.1%
4	その他の悪性新生物	17	17	16	15	14	-13.5%
5	肺炎	15	14	13	14	13	-10.9%
6	糖尿病	15	15	14	14	13	-12.0%
7	高血圧性疾患	13	13	12	12	12	-9.2%
8	その他の消化器系の疾患	12	12	11	11	10	-12.2%
9	その他の損傷及びその他の外因の影響	9	9	8	8	7	-18.8%
10	脳内出血	8	8	7	7	7	-13.1%
11	虚血性心疾患	7	7	7	6	6	-17.2%
12	胆石症及び胆のう炎	6	6	6	6	5	-9.3%
13	その他の脳血管疾患	6	6	6	5	5	-16.9%
14	腎不全	5	5	4	4	4	-21.0%
15	炎症性多発性関節障害	5	5	4	4	4	-14.2%
16	胃の悪性新生物	5	5	5	5	4	-9.7%
17	胃潰瘍及び十二指腸潰瘍	5	5	5	4	4	-18.8%
18	良性新生物及びその他の新生物	5	5	5	5	4	-12.0%
19	気管、気管支及び肺の悪性新生物	4	4	4	3	3	-18.8%
20	直腸S状結腸移行部及び直腸の悪性新生物	4	4	4	4	4	-10.2%
21	パーキンソン病	4	4	4	4	4	-10.2%
22	前立腺肥大(症)	4	4	4	4	3	-13.1%
23	その他の内分泌、栄養及び代謝疾患	3	3	3	2	2	-18.7%
24	糸球体疾患及び腎尿管間質性疾患	3	3	2	2	2	-32.4%
25	慢性閉塞性肺疾患	3	3	3	3	3	-7.4%
26	脊椎障害(脊椎症を含む)	3	3	3	3	3	-7.4%
27	その他の筋骨格系及び結合組織の疾患	3	3	3	3	3	-7.4%
28	肝及び肝内胆管の悪性新生物	3	3	3	3	3	-11.2%
29	皮膚及び粘膜の病変を伴うウイルス疾患	3	3	3	3	2	-15.1%
30	症状、徴候及び異常臨床所見・異常検査所見で他に分類されないもの	2	2	2	2	2	-24.3%
31	乳房の悪性新生物	2	2	2	2	2	-7.4%
32	その他の循環器系の疾患	2	2	2	2	2	-7.4%
33	喘息	2	2	2	2	2	-7.4%
34	その他の腎尿路系の疾患	2	2	2	2	2	-7.4%
35	その他の感染症及び寄生虫症	2	2	2	2	2	-13.1%
36	その他の血液及び造血器の疾患並びに免疫機構の障害	2	2	2	2	2	-13.1%
37	自律神経系の障害	2	2	2	2	2	-13.1%
38	その他の呼吸器系の疾患	2	2	2	2	2	-13.1%
39	その他の皮膚及び皮下組織の疾患	2	2	2	2	2	-13.1%
40	頭蓋内損傷及び内臓の損傷	2	2	2	2	2	-13.1%

順位	疾病分類(中)	2010	2015	2020	2025	2030	増加率
41	その他の妊娠、分娩及び産じよく	2	2	1	1	1	-49.4%
42	その他の精神及び行動の障害	1	1	1	1	1	-40.7%
43	その他の肝疾患	1	1	1	1	1	-40.7%
44	椎間板障害	1	1	1	1	1	-40.7%
45	腸管感染症	1	1	1	1	1	-7.4%
46	真菌症	1	1	1	1	1	-7.4%
47	結腸の悪性新生物	1	1	1	1	1	-7.4%
48	白血病	1	1	1	1	1	-7.4%
49	脳性麻痺及びその他の麻痺性症候群	1	1	1	1	1	-7.4%
50	急性気管支炎及び急性細気管支炎	1	1	1	1	1	-7.4%
51	慢性肝炎(アルコール性のものを除く)	1	1	1	1	1	-7.4%
52	皮膚炎及び湿疹	1	1	1	1	1	-7.4%
53	痔核	1	1	1	1	0	-49.4%
54	ウイルス肝炎	1	1	1	1	1	-19.0%
55	統合失調症、統合失調症型障害及び妄想性障害	1	1	1	1	1	-19.0%
56	その他の神経系の疾患	1	1	1	1	1	-26.7%
57	その他の周産期に発生した病態	1	1	1	1	1	-42.7%
総数		274	268	255	250	238	-13.2%

出典：平成 19 年 5 月分の大田市国民健康保険被保険者レセプトデータ及び大田市老人保健医療受給者レセプトデータ

(2) 来院患者分布

表. 大田市立病院の来院患者分布 (左：外来、右：入院)

市町村	地区別外来患者数	割合	市町村	地区別入院患者数	割合
大田市	7,334	85.7%	大田市	4,668	81.8%
美郷町	809	9.4%	美郷町	538	9.4%
川本町	204	2.4%	川本町	152	2.7%
出雲市	56	0.7%	邑南町	86	1.5%
飯南町	47	0.5%	江津市	71	1.2%
江津市	46	0.5%	松江市	26	0.5%
邑南町	33	0.4%	飯南町	17	0.3%
浜田市	16	0.2%	出雲市	13	0.2%
松江市	13	0.2%	浜田市	0	0.0%
雲南市	2	0.0%	益田市	0	0.0%
益田市	1	0.0%	雲南市	0	0.0%
県内その他	73	0.9%	県内その他	52	0.9%
他県	94	1.1%	他県	87	1.5%
合計	8,561	100.0%	合計	5,710	100.0%

出典：病院資料「地区別患者 20 年 5 月延べ人数」